





Муниципальное бюджетное общеобразовательное учреждение
«Курасовская средняя общеобразовательная школа»

<p>«Рассмотрено» Руководитель ШМО  / <u>Еремина Н.Г./</u> Протокол № <u>5</u> от <u>20.05</u> 2021 г.</p>	<p>«Согласовано» Заместитель директора  / <u>Медведева В.А. /</u> «<u>31</u>» <u>08</u> 2021г.</p>	<p>«Утверждаю» Директор школы  / <u>Чупахин А.В.</u> Приказ № <u>128</u> от <u>31.08</u> 2021 г.</p> 
---	--	--

Рабочая программа
на уровень начального общего образования
по окружающему миру

Разработчики:
Еремина Нина Григорьевна,
Медведева Юлия Викторовна,
Слатвинская Галина Кузьминична,
Юдина Лидия Александровна

Пояснительная записка

Рабочая программа учебного курса «Окружающий мир» разработана для обучения в 1 - 4 классе МБОУ «Курасовская средняя общеобразовательная школа» на основе авторской программы А. А.Плешакова «Окружающий мир» (Программы для общеобразовательных учреждений автора А. А.Плешакова, «Окружающий мир 1-4 классы» (учебно-методический комплект «Школа России», М.: Просвещение, 2016 год.))

Специфика курса «Окружающий мир» состоит в том, что он, имея ярко выраженный интегративный характер, соединяет в равной мере природоведческие, обществоведческие, исторические знания и даёт обучающемуся материал естественных и социально-гуманитарных наук, необходимый для целостного и системного видения мира в его важнейших взаимосвязях.

Изучение курса «Окружающий мир» в начальной школе направлено на достижение следующих **целей**:

— формирование целостной картины мира и осознание места в нём человека на основе единства рационально-научного познания и эмоционально-ценностного осмысления ребёнком личного опыта общения с людьми и природой;

— духовно-нравственное развитие и воспитание личности гражданина России в условиях культурного и конфессионального многообразия российского общества.

Основными **задачами** реализации содержания курса являются:

1) формирование уважительного отношения к семье, населённому пункту, региону, в котором проживают дети, к России, её природе и культуре, истории и современной жизни;

2) осознание ребёнком ценности, целостности и многообразия окружающего мира, своего места в нём;

3) формирование модели безопасного поведения в условиях повседневной жизни и в различных опасных и чрезвычайных ситуациях;

4) формирование психологической культуры и компетенции для обеспечения эффективного и безопасного взаимодействия в социуме.

Курс «Окружающий мир» помогает ученику в формировании личностного восприятия, эмоционального, оценочного отношения к миру природы и культуры в их единстве, воспитывает нравственно и духовно зрелых, активных, компетентных граждан, способных оценивать своё место в окружающем мире и участвовать в созидательной деятельности на благо родной страны и планеты Земля.

Значение курса состоит также в том, что в ходе его изучения школьники овладевают основами практико-ориентированных знаний о человеке, природе и обществе, учатся осмысливать причинно-следственные связи в окружающем мире, в том числе на многообразном материале природы и культуры родного края. Курс обладает широкими возможностями для формирования у младших школьников фундамента экологической и культурологической грамотности и соответствующих компетентностей – умений проводить наблюдения в природе, ставить опыты, соблюдать правила поведения в

мире природы и людей, правила здорового образа жизни. Это позволит учащимся освоить основы адекватного природо - и культуросообразного поведения в окружающей природной и социальной среде. Поэтому данный курс играет наряду с другими предметами начальной школы значительную роль в духовно-нравственном развитии и воспитании личности, формирует вектор культурно-ценностных ориентации младшего школьника в соответствии с отечественными традициями духовности и нравственности.

Для реализации рабочей программы используется учебно-методический комплект:

Окружающий мир. 1 класс. Учебник для общеобразовательных учреждений. В двух частях. Плешаков А. А М.: Просвещение, 2019год

Окружающий мир. 2 класс. Учебник для общеобразовательных учреждений. В двух частях. Плешаков А. А М.: Просвещение, 2019год

Окружающий мир. 3класс. Учебник для общеобразовательных учреждений. В двух частях. Плешаков А. А М.: Просвещение, 2019год

Окружающий мир. 4 класс. Учебник для общеобразовательных учреждений. В двух частях. Плешаков А. А М.: Просвещение, 2019год

Учебный образовательный план школы предусматривает обязательное изучение окружающего мира на этапе начального общего образования в объеме 270 часов.

В 1 классе на изучение музыки отводится 66 часов (2 часа в неделю, 33 учебные недели), во 2-4 классах - 68 часа (\2 часа в неделю, 34 учебные недели).

В соответствии с информационным письмом департамента образования Белгородской области от 01.04.2016г. №9-09/01/2014 «О «ступенчатом» режиме обучения в 1 классе», а также Инструктивно-методическим письмом «Об организации образовательной деятельности в общеобразовательных учреждениях Белгородской области а 2019-2020 учебном году» (Приложение письму ОГАОУ ДПО «БелИРО» от24.06.2019г. №9-09/14/4001) обучение в

1-х классах осуществляется с использованием ступенчатого режима. В течение сентября-октября каждый день проводится по 3 урока. Уроки окружающего мира уплотняются (сентябрь, октябрь) и проводятся в соответствии с реализуемой программой.

Логика изложения и содержание авторской программы полностью соответствуют требованиям федерального компонента Государственного стандарта начального общего образования

Планируемые результаты изучения курса

Личностные, метапредметные и предметные результаты освоения учебного предмета

Личностные результаты

- Формирование основ российской гражданской идентичности, чувства гордости за свою Родину, российский народ и историю России, осознание своей этнической и национальной принадлежности; формирование ценностей многонационального российского общества; становление гуманистических и демократических ценностных ориентации;
- Формирование целостного, социально ориентированного взгляда на мир в его органичном единстве и разнообразии природы, народов, культур и религий;
- Формирование уважительного отношения к иному мнению, истории и культуре других народов;
- Овладение начальными навыками адаптации в динамично изменяющемся и развивающемся мире;
- Принятие и освоение социальной роли обучающегося, развитие мотивов учебной деятельности и формирование личностного смысла учения;
- Развитие самостоятельности и личной ответственности за свои поступки, в том числе в информационной деятельности, на основе представлений о нравственных нормах, социальной справедливости и свободе;
- Формирование эстетических потребностей, ценностей и чувств;
- Развитие этических чувств, доброжелательности и эмоционально-нравственной отзывчивости, понимания и сопереживания чувствам других людей;
- Развитие навыков сотрудничества со взрослыми и сверстниками в разных социальных ситуациях, умения не создавать конфликтов и находить выходы из спорных ситуаций;
- Формирование установки на безопасный, здоровый образ жизни, наличие мотивации к творческому труду, работе на результат, бережному отношению к материальным и духовным ценностям.

Метапредметные результаты

- Овладение способностью принимать и сохранять цели и задачи учебной деятельности, поиска средств её осуществления;
- Освоение способов решения проблем творческого и поискового характера;
- Формирование умения планировать, контролировать и оценивать учебные действия в соответствии с поставленной задачей и условиями её реализации; определять наиболее эффективные способы достижения результата;
- Формирование умения понимать причины успеха/неуспеха учебной деятельности и способности конструктивно действовать даже в ситуациях неуспеха;
- Освоение начальных форм познавательной и личностной рефлексии;
- Использование знаково-символических средств представления информации для создания моделей изучаемых объектов и процессов, схем решения учебных и практических задач;
- Активное использование речевых средств и средств информационных и коммуникационных технологий (ИКТ) для решения коммуникативных и познавательных задач;
- Использование различных способов поиска (в справочных источниках и открытом учебном информационном пространстве сети Интернет), сбора, об-

работки, анализа, организации, передачи и интерпретации информации в соответствии с коммуникативными и познавательными задачами и технологиями учебного предмета «Окружающий мир»;

- Владение логическими действиями сравнения, анализа, синтеза, обобщения, классификации по родовидовым признакам, установления аналогий и причинно-следственных связей, построения рассуждений, отнесения к известным понятиям;
- Готовность слушать собеседника и вести диалог; готовность признавать возможность существования различных точек зрения и права каждого иметь свою; излагать своё мнение и аргументировать свою точку зрения и оценку событий;
- Определение общей цели и путей её достижения; умение договариваться о распределении функций и ролей в совместной деятельности; осуществлять взаимный контроль в совместной деятельности, адекватно оценивать собственное поведение и поведение окружающих;
- владение начальными сведениями о сущности и особенностях объектов, процессов и явлений действительности (природных, социальных, культурных, технических и др.) в соответствии с содержанием учебного предмета «Окружающий мир»;
- владение базовыми предметными и межпредметными понятиями, отражающими существенные связи и отношения между объектами и процессами;
- Умение работать в материальной и информационной среде начального общего образования (в том числе с учебными моделями) в соответствии с содержанием учебного предмета «Окружающий мир».

Предметные результаты

- Понимание особой роли России в мировой истории, воспитание чувства гордости за национальные свершения, открытия, победы;
- Сформированность уважительного отношения к России, родному краю, своей семье, истории, культуре, природе нашей страны, её современной жизни;
- Осознание целостности окружающего мира, освоение основ экологической грамотности, элементарных правил нравственного поведения в мире природы и людей, норм здоровьесберегающего поведения в природной и социальной среде;
- Освоение доступных способов изучения природы и общества (наблюдение, запись, измерение, опыт, сравнение, классификация и др. с получением информации из семейных архивов, от окружающих людей, в открытом информационном пространстве);

- Развитие навыков устанавливать и выявлять причинно-следственные связи в окружающем мире.

1 класс

Личностные УУД

У обучающегося будут сформированы:

- первичное представление о гражданской идентичности в форме осознания «Я» как юного гражданина России, одновременно осознающего свою принадлежность к определённому этносу;
- умение использовать позитивную лексику, передающую положительные чувства в отношении своей Родины;
- первичное представление о ценностях многонационального российского общества (образ Родины как семьи разных народов, образ Москвы как духовной ценности, важной для разных народов);
- ценностные представления о своей семье и своей малой родине;
- первичные представления об изменении человека и окружающего мира с течением времени, овладение первоначальными навыками адаптации в изменяющемся мире на основе представлений о развитии техники, в том числе электронной;
- представление о новой социальной роли ученика, правилах школьной жизни (быть готовым к уроку, бережно относиться к школьным принадлежностям — учебнику, рабочей тетради и др.);
- положительное отношение к школе и учебной деятельности;
- первичное представление о личной ответственности за свои поступки через бережное отношение к природе и окружающему миру в целом*;
- эстетические чувства, впечатления от восприятия предметов и явлений окружающего мира;
- этические чувства, эмоционально-нравственная отзывчивость на основе взаимодействия с другими людьми и с природой, доброжелательное отношение к сверстникам, стремление прислушиваться к мнению одноклассников;
- потребность сотрудничества со взрослыми и сверстниками на основе взаимодействия при выполнении совместных заданий;
- первоначальная установка на безопасный, здоровый образ жизни через выявление потенциальной опасности окружающих предметов, знакомство с правилами безопасности в быту, при переходе улицы, в транспорте, осознание важности правильной подготовки ко сну, правильного питания, выполнения гигиенических процедур;
- бережное отношение к материальным и духовным ценностям через знакомство с трудом людей разных профессий.

Метапредметные УУД

Регулятивные УУД

Обучающийся научится:

- понимать и принимать учебную задачу, сформулированную учителем;
- сохранять учебную задачу урока (воспроизводить её в ходе урока по просьбе учителя);
- выделять из темы урока известные знания и умения;
- планировать своё высказывание (продумывать, что сказать вначале, а что — потом);
- планировать свои действия на отдельных этапах урока (целеполагание, проблемная ситуация, работа с информацией и пр. по усмотрению учителя);
- сверять выполнение работы по алгоритму, данному в учебнике или рабочей тетради;
- осуществлять контроль, коррекцию и оценку результатов своей деятельности, используя «Странички для самопроверки»;
- фиксировать в конце урока удовлетворённость/неудовлетворённость своей работой на уроке (с помощью средств, предложенных учителем), позитивно относиться к своим успехам/неуспехам.

Познавательные УУД

Обучающийся научится:

- понимать и толковать условные знаки и символы, используемые в учебнике для передачи информации (условные обозначения, выделения цветом, оформление в рамки и пр.);
- находить и выделять под руководством учителя необходимую информацию из текстов, иллюстраций, в учебных пособиях и пр.;
- понимать схемы учебника, передавая содержание схемы в словесной форме;
- понимать содержание текста, интерпретировать смысл, применять полученную информацию при выполнении заданий учебника, рабочей тетради или предложенных учителем;
- анализировать объекты окружающего мира с выделением отличительных признаков;
- проводить сравнение и классификацию объектов по заданным критериям;
- устанавливать элементарные причинно-следственные связи;
- строить рассуждение (или доказательство своей точки зрения) по теме урока в соответствии с возрастными нормами;
- проявлять индивидуальные творческие способности при выполнении рисунков, схем, подготовке сообщений и пр.;
- располагать рассматриваемые объекты, события и явления на шкале относительного времени «раньше — теперь».

Коммуникативные УУД

Обучающийся научится:

- включаться в диалог с учителем и сверстниками;
- формулировать ответы на вопросы;
- слушать партнёра по общению (деятельности), не перебивать, не обрывать на полуслове, вникать в смысл того, о чём

говорит собеседник;

- договариваться и приходить к общему решению;
- излагать своё мнение и аргументировать свою точку зрения;
- интегрироваться в группу сверстников, проявлять стремление ладить с собеседниками, не демонстрировать превосходство над другими, вежливо общаться;
- признавать свои ошибки, озвучивать их, соглашаться, если на ошибки указывают другие;
- употреблять вежливые слова в случае неправоты «Извини, пожалуйста», «Прости, я не хотел тебя обидеть», «Спасибо за замечание, я его обязательно учту» и др.;
- понимать и принимать совместно со сверстниками задачу групповой работы (работы в паре), распределять функции в группе (паре) при выполнении заданий;
- строить монологическое высказывание, владеть диалогической формой речи (с учётом возрастных особенностей, норм);
- готовить небольшие сообщения с помощью взрослых (родителей) по теме проекта.

Предметные УУД

Обучающийся научится:

- правильно называть родную страну, родной город, село (малую родину);
- различать флаг и герб России;
- узнавать некоторые достопримечательности столицы;
- называть по именам, отчествам и фамилиям членов своей семьи;
- проводить наблюдения в окружающем мире с помощью взрослого;
- проводить опыты с водой, снегом и льдом;
- различать изученные объекты природы (камни, растения, животных, созвездия);
- различать овощи и фрукты;
- определять с помощью атласа-определителя растения и животных;
- описывать по плану дерево, рыбу, птицу, своего домашнего питомца (кошку, собаку);
- сравнивать растения, животных, относить их к определённым группам;
- сравнивать реку и море;
- использовать глобус для знакомства с формой нашей планеты;
- находить на глобусе холодные и жаркие районы;
- различать животных холодных и жарких районов;
- изготавливать модели Солнца, звёзд, созвездий, Луны;
- различать прошлое, настоящее и будущее;
- называть дни недели и времена года в правильной последовательности;
- соотносить времена года и месяцы;
- находить некоторые взаимосвязи в окружающем мире;
- объяснять причины возникновения дождя и ветра;

- перечислять цвета радуги в правильной последовательности;
- ухаживать за комнатными растениями, животными живого уголка;
- мастерить простейшие кормушки и подкармливать птиц;
- отдельно собирать мусор в быту;
- соблюдать правила поведения в природе;
- правильно готовиться ко сну, чистить зубы и мыть руки;
- подбирать одежду для разных случаев;
- правильно обращаться с электричеством и электроприборами;
- правильно переходить улицу;
- соблюдать правила безопасной езды на велосипеде;
- различать виды транспорта;
- соблюдать правила безопасности в транспорте.

2 класс

Личностные УУД

У обучающегося будут сформированы:

- более глубокое представление о гражданской идентичности в форме осознания «Я» как юного гражданина России, обладателя и носителя государственного языка Российской Федерации — русского языка*;
- представления о связях между изучаемыми объектами и явлениями действительности (в природе и обществе);
- представление о необходимости бережного, уважительного отношения к культуре разных народов России, выступающей в форме национального языка, национальной одежды, традиционных занятий и праздничных обычаев;
- овладение первоначальными навыками адаптации в изменяющемся мире на основе представлений о сезонных изменениях в природе и жизни людей;
- понимание и принятие норм и правил школьной жизни, внутренняя позиция школьника на уровне положительного отношения к предмету «Окружающий мир»;
- познавательные мотивы учебной деятельности, понимание того, как знания и умения, приобретаемые на уроках окружающего мира, могут быть полезны в жизни;
- представление о личной ответственности за свои поступки на основе понимания их последствий и через практику бережного отношения к растениям, животным, окружающим людям;
- эстетические чувства, впечатления через восприятие картин природы, архитектурных сооружений и других достопримечательностей Москвы, Санкт-Петербурга, других городов России и разных стран;
- этические чувства и нормы на основе представлений о взаимоотношениях людей в семье, семейных традициях, своей родословной, осознания ценностей дружбы, согласия, взаимопомощи, а также через освоение норм экологической этики;

- способность к сотрудничеству со взрослыми и сверстниками на основе взаимодействия при выполнении совместных заданий, в том числе учебных проектов*;
- установка на безопасный, здоровый образ жизни на основе представлений о строении и работе организма человека, режиме дня, правилах личной гигиены, правилах безопасного поведения в быту, на улице, в природном окружении, при контактах с незнакомыми людьми;
- бережное отношение к материальным и духовным ценностям через выявление связей между отраслями экономики, построение элементарных производственных цепочек, осмысление вклада труда людей разных профессий в создание материальных и духовных ценностей.

Метапредметные УУД

Регулятивные УУД

Обучающийся научится:

- понимать и принимать учебную задачу, сформулированную совместно с учителем;
- сохранять учебную задачу урока (воспроизводить её на определённом этапе урока при выполнении задания по просьбе учителя);
- выделять из темы урока известные и неизвестные знания и умения;
- планировать своё высказывание (выстраивать последовательность предложений для раскрытия темы);
- планировать последовательность операций на отдельных этапах урока;
- фиксировать в конце урока удовлетворённость/неудовлетворённость своей работой на уроке (с помощью средств, предложенных учителем), объективно относиться к своим успехам/неуспехам;
- оценивать правильность выполнения заданий, используя «Странички для самопроверки» и шкалы оценивания, предложенные учителем;
- соотносить выполнение работы с алгоритмом, составленным совместно с учителем;
- контролировать и корректировать своё поведение по отношению к сверстникам в ходе совместной деятельности.

Познавательные УУД

Обучающийся научится:

- понимать и толковать условные знаки и символы, используемые в учебнике и рабочих тетрадях для передачи информации;
- находить и выделять при помощи взрослых информацию, необходимую для выполнения заданий, из разных источников;
- использовать схемы для выполнения заданий, в том числе схемы-аппликации, схемы-рисунки;
- понимать содержание текста, интерпретировать смысл, фиксировать полученную информацию в виде записей, рисунков, фотографий, таблиц;
- анализировать объекты окружающего мира, схемы, рисунки с выделением отличительных признаков;
- классифицировать объекты по заданным (главным) критериям;

- сравнивать объекты по заданным критериям (по эталону, на ощупь, по внешнему виду);
- осуществлять синтез объектов при работе со схемами-аппликациями;
- устанавливать причинно-следственные связи между явлениями;
- строить рассуждение (или доказательство своей точки зрения) по теме урока в соответствии с возрастными нормами;
- проявлять индивидуальные творческие способности при выполнении рисунков, рисунков-символов, условных знаков, подготовке сообщений, иллюстрировании рассказов;
- моделировать объекты, явления и связи в окружающем мире (в том числе связи в природе, между отраслями экономики, производственные цепочки).

Коммуникативные УУД

Обучающийся научится:

- включаться в коллективное обсуждение вопросов с учителем и сверстниками;
- формулировать ответы на вопросы;
- слушать партнёра по общению и деятельности, не перебивать, не обрывать на полуслове, вникать в смысл того, о чём говорит собеседник;
- договариваться и приходить к общему решению при выполнении заданий;
- высказывать мотивированное суждение по теме урока (на основе своего опыта и в соответствии с возрастными нормами);
- поддерживать в ходе выполнения задания доброжелательное общение друг с другом;
- признавать свои ошибки, озвучивать их, соглашаться, если на ошибки указывают другие;
- употреблять вежливые слова в случае неправоты «Извини, пожалуйста», «Прости, я не хотел тебя обидеть», «Спасибо за замечание, я его обязательно учту» и др.;
- понимать и принимать задачу совместной работы (парной, групповой), распределять роли при выполнении заданий;
- строить монологическое высказывание, владеть диалогической формой речи (с учётом возрастных особенностей, норм);
- готовить небольшие сообщения, проектные задания с помощью взрослых;
- составлять небольшие рассказы на заданную тему.

Предметные УУД

Обучающийся научится:

- находить на карте Российскую Федерацию, Москву — столицу России;
- называть субъект Российской Федерации, в котором находится город (село), где живут учащиеся;
- различать государственные символы России — флаг, герб, гимн;
- приводить примеры народов России;
- сравнивать город и село, городской и сельский дома;
- различать объекты природы и предметы рукотворного мира;
- оценивать отношение людей к окружающему миру;

- различать объекты и явления неживой и живой природы;
- находить связи в природе, между природой и человеком;
- проводить наблюдения и ставить опыты;
- измерять температуру воздуха, воды, тела человека;
- определять объекты природы с помощью атласа-определителя;
- сравнивать объекты природы, делить их на группы;
- ухаживать за комнатными растениями и животными живого уголка;
- находить нужную информацию в учебнике и дополнительной литературе;
- соблюдать правила поведения в природе, читать и рисовать экологические знаки;
- различать составные части экономики, объяснять их взаимосвязь;
- прослеживать производственные цепочки, изображать их с помощью моделей;
- узнавать различные строительные машины и материалы, объяснять их назначение;
- различать виды транспорта;
- приводить примеры учреждений культуры и образования;
- определять профессии людей по фотографиям и описаниям, находить взаимосвязи между трудом людей различных профессий;
- различать внешнее и внутреннее строение тела человека;
- правильно строить режим дня, соблюдать правила личной гигиены;
- соблюдать правила безопасного поведения на улице и в быту, на воде и в лесу;
- различать основные дорожные знаки, необходимые пешеходу;
- соблюдать основные правила противопожарной безопасности;
- правильно вести себя при контактах с незнакомцами;
- оценивать характер взаимоотношений людей в семье, в школе, в кругу сверстников;
- приводить примеры семейных традиций;
- соблюдать правила вежливости при общении со взрослыми и сверстниками, правила культурного поведения в школе и других общественных местах;
- различать стороны горизонта, обозначать их на схеме;
- ориентироваться на местности разными способами;
- различать формы земной поверхности, сравнивать холм и гору;
- различать водные объекты, узнавать их по описанию;
- читать карту и план, правильно показывать на настенной карте;
- находить и показывать на глобусе и карте мира материки и океаны;
- различать физическую и политическую карты, находить и показывать на политической карте мира разные страны

3 класс

Личностные УУД

У обучающегося будут сформированы:

- овладение основами гражданской идентичности личности в форме осознания «Я» как гражданина России, знающего и любящего её природу и культуру;
- проявление чувства гордости за свою Родину, в том числе через знакомство с историко-культурным наследием городов Золотого кольца России;
- формирование гуманистических и демократических ценностных ориентаций на основе знакомства с историко-культурным наследием и современной жизнью разных стран, в том числе стран зарубежной Европы;
- целостный взгляд на мир в единстве природы, народов и культур через последовательное рассмотрение взаимосвязей в окружающем мире, в том числе в природе, между природой и человеком, между разными странами и народами;
- уважительное отношение к иному мнению, истории и культуре других народов на основе знакомства с многообразием стран и народов на Земле, выявления общего и различного в политическом устройстве государств;
- формирование начальных навыков адаптации в мире через освоение основ безопасной жизнедеятельности, правил поведения в природной и социальной среде;
- внутренняя позиция школьника на уровне осознания и принятия образца ответственного ученика; мотивы учебной деятельности (учебно-познавательные, социальные); осознание личностного смысла учения как условия успешного взаимодействия в природной среде и социуме;
- осознание личностной ответственности за свои поступки, в том числе по отношению к своему здоровью и здоровью окружающих, к объектам природы и культуры;
- эстетические чувства, впечатления через восприятие природы в ее многообразии, знакомство с архитектурными сооружениями, памятниками истории и культуры городов России и разных стран мира;
- этические чувства и нормы на основе представлений о внутреннем мире человека, его душевных богатствах, а также через освоение норм экологической этики;
- способность к сотрудничеству со взрослыми и сверстниками в разных социальных ситуациях (при ведении домашнего хозяйства, пользовании личными деньгами, соблюдении правил экологической безопасности в семье), доброжелательное отношение к окружающим, бесконфликтное поведение, стремление прислушиваться к чужому мнению, в том числе в ходе проектной и внеурочной деятельности;
- установка на безопасный, здоровый образ жизни на основе знаний о системах органов человека, гигиене систем органов, правилах поведения в опасных ситуациях (в квартире, доме, на улице, в окружающей местности, в природе), правил экологической безопасности в повседневной жизни;
- мотивация к творческому труду, работе на результат, бережное отношение к материальным и духовным ценностям в ходе освоения знаний из области экономики.

Метапредметные УУД

Регулятивные УУД

Обучающийся научится:

- понимать учебную задачу, сформулированную самостоятельно и уточнённую учителем;
- сохранять учебную задачу урока (самостоятельно воспроизводить её в ходе выполнения работы на различных этапах урока);
- выделять из темы урока известные и неизвестные знания и умения;
- планировать своё высказывание (выстраивать последовательность предложений для раскрытия темы, приводить примеры);
- планировать свои действия в течение урока;
- фиксировать в конце урока удовлетворённость/неудовлетворённость своей работой на уроке (с помощью средств, разработанных совместно с учителем); объективно относиться к своим успехам/неуспехам;
- оценивать правильность выполнения заданий, используя «Странички для самопроверки» и критерии, заданные учителем;
- соотносить выполнение работы с алгоритмом и результатом;
- контролировать и корректировать своё поведение с учётом установленных правил;
- в сотрудничестве с учителем ставить новые учебные задачи.

Познавательные УУД

Обучающийся научится:

- понимать и толковать условные знаки и символы, используемые в учебнике, рабочих тетрадях и других компонентах УМК для передачи информации;
- выделять существенную информацию из литературы разных типов (справочной и научно-познавательной);
- использовать знаково-символические средства, в том числе элементарные модели и схемы для решения учебных задач;
- понимать содержание текста, интерпретировать смысл, фиксировать полученную информацию в виде схем, рисунков, фотографий, таблиц;
- анализировать объекты окружающего мира, таблицы, схемы, диаграммы, рисунки с выделением отличительных признаков;
- классифицировать объекты по заданным (главным) критериям;
- сравнивать объекты по различным признакам;
- осуществлять синтез объектов при составлении цепей питания, схемы круговорота воды в природе, схемы круговорота веществ и пр.;
- устанавливать причинно-следственные связи между явлениями, объектами;
- строить рассуждение (или доказательство своей точки зрения) по теме урока в соответствии с возрастными нормами;

- проявлять индивидуальные творческие способности при выполнении рисунков, условных знаков, подготовке сообщений, иллюстрировании рассказов и т. д.;
- моделировать различные ситуации и явления природы (в том числе круговорот воды в природе, круговорот веществ).

Коммуникативные УУД

Обучающийся научится:

- включаться в диалог и коллективное обсуждение с учителем и сверстниками, проблем и вопросов;
- формулировать ответы на вопросы;
- слушать партнёра по общению и деятельности, не перебивать, не обрывать на полуслове, вникать в смысл того, о чём говорит собеседник;
- договариваться и приходить к общему решению в совместной деятельности;
- высказывать мотивированное, аргументированное суждение по теме урока;
- проявлять стремление ладить с собеседниками, ориентироваться на позицию партнёра в общении;
- признавать свои ошибки, озвучивать их;
- употреблять вежливые слова в случае неправоты «Извини, пожалуйста», «Прости, я не хотел тебя обидеть», «Спасибо за замечание, я его обязательно учту» и др.;
- понимать и принимать задачу совместной работы, распределять роли при выполнении заданий;
- строить монологическое высказывание, владеть диалогической формой речи (с учётом возрастных особенностей, норм);
- готовить сообщения, фоторассказы, проекты с помощью взрослых;
- составлять рассказ на заданную тему;
- осуществлять взаимный контроль и оказывать в сотрудничестве необходимую взаимопомощь;
- продуктивно разрешать конфликты на основе учёта интересов всех его участников.

Предметные УУД

Обучающийся научится:

- находить на карте города Золотого кольца России, приводить примеры достопримечательностей этих городов;
- осознавать необходимость бережного отношения к памятникам истории и культуры;
- находить на карте страны — соседи России и их столицы;
- определять и кратко характеризовать место человека в окружающем мире;
- осознавать и раскрывать ценность природы для людей, необходимость ответственного отношения к природе;

- различать внешность человека и его внутренний мир, наблюдать и описывать проявления внутреннего мира человека;
- различать тела, вещества, частицы, описывать изученные вещества;
- проводить наблюдения и ставить опыты, используя лабораторное оборудование;
- исследовать с помощью опытов свойства воздуха, воды, состав почвы, моделировать круговорот воды в природе;
- классифицировать объекты живой природы, относя их к определённым царствам и другим изученным группам;
- пользоваться атласом-определителем для распознавания природных объектов;
- обнаруживать взаимосвязи в природе, между природой и человеком, изображать их с помощью схем, моделей и использовать для объяснения необходимости бережного отношения к природе;
- приводить примеры растений и животных из Красной книги России;
- использовать тексты и иллюстрации учебника, другие источники информации для поиска ответов на вопросы, объяснений, подготовки собственных сообщений о природе;
- устанавливать связь между строением и работой различных органов и систем органов человека;
- использовать знания о строении и жизнедеятельности организма человека для сохранения и укрепления своего здоровья;
- оказывать первую помощь при несложных несчастных случаях;
- вырабатывать правильную осанку;
- выполнять правила рационального питания, закаливания, предупреждения болезней;
- понимать необходимость здорового образа жизни и соблюдать соответствующие правила;
- правильно вести себя при пожаре, аварии водопровода, утечке газа;
- соблюдать правила безопасности на улицах и дорогах, различать дорожные знаки разных групп, следовать их указаниям;
- понимать, какие места вокруг нас могут быть особенно опасны, предвидеть скрытую опасность и избегать её;
- соблюдать правила безопасного поведения в природе;
- понимать, что такое экологическая безопасность, соблюдать правила экологической безопасности в повседневной жизни;
- раскрывать роль экономики в нашей жизни;
- осознавать значение природных богатств в хозяйственной деятельности человека, необходимость бережного отношения к природным богатствам;
- различать отрасли экономики, обнаруживать взаимосвязи между ними;
- понимать роль денег в экономике, различать денежные единицы некоторых стран;
- объяснять, что такое государственный бюджет, осознавать необходимость уплаты налогов гражданами страны;
- понимать, как ведётся хозяйство семьи;

- обнаруживать связи между экономикой и экологией, строить простейшие экологические прогнозы;
- рассказывать по карте о различных странах, дополнять эти сведения информацией из других источников (таблица, текст и иллюстрации учебника);
- приводить примеры достопримечательностей разных стран, ценить уважительные, добрососедские отношения между странами и народами;
- использовать различные справочные издания, детскую литературу для поиска информации о человеке и обществе.

4 класс

Личностные УУД

У обучающегося будут сформированы:

- основы гражданской идентичности личности в форме осознания «Я» как гражданина России, ответственного за сохранение её природного и культурного наследия;
- умение осознанно использовать обществоведческую лексику для выражения своих представлений о правах и обязанностях гражданина России, о правах ребёнка, о государственном устройстве Российской Федерации;
- чувства сопричастности к отечественной истории через историю своей семьи и гордости за свою Родину, российский народ, историю России посредством знакомства с достижениями страны, вкладом соотечественников в её развитие;
- осознание своей этнической принадлежности в контексте принципа российской гражданственности «Единство в многообразии»;
- понимание себя наследником ценностей многонационального российского общества и всего человечества, в том числе на основе формирования понятий «Всемирное природное наследие» и «Всемирное культурное наследие»;
- целостный, социально ориентированный взгляд на мир в его органичном единстве и разнообразии природы, народов, культур и религий, в том числе на основе построения и сопоставления картины мира с точки зрения астронома, географа, историка, эколога;
- уважительное отношение к истории и культуре народов России и мира через понимание их взаимной связи и представление о необходимости исторической преемственности в жизни общества;
- начальные навыки адаптации в динамично изменяющемся и развивающемся мире, в том числе на основе представлений об историческом развитии родной страны, изменениях в её современной жизни и возможностях собственного участия в построении её будущего;
- осознанная готовность к выполнению социальной роли ученика (действовать в соответствии с нормами и правилами школьной жизни), мотивационная основа учебной деятельности и личностный смысл учения;
- самостоятельность и личностная ответственность за свои поступки, сохранность объектов природы, будущее России*;

- эстетические потребности, ценности и чувства через восприятие природы России и родного края, знакомство с культурой регионов России, развитием культуры страны и родного края в различные периоды истории;
- этические чувства, доброжелательность и эмоционально-нравственная отзывчивость, понимание и сопереживание чувствам других людей в ходе знакомства с историей Отечества, образами великих соотечественников, картинами жизни людей в разные исторические периоды;
- навыки сотрудничества со взрослыми и сверстниками в разных социальных ситуациях, умение не создавать конфликтов и находить выходы из спорных ситуаций, в том числе при выполнении учебных проектов и в других видах внеурочной деятельности;
- установка на безопасный, здоровый образ жизни на основе знаний о природном разнообразии России и зависимости труда и быта людей от природных условий;
- мотивация к творческому труду, работе на результат, бережное отношение к материальным и духовным ценностям на основе знакомства с природным и культурным достоянием России, вкладом людей многих поколений в создание материальных и духовных ценностей родной страны и родного края.

Метапредметные УУД

Регулятивные УУД

Обучающийся научится:

- понимать и самостоятельно формулировать учебную задачу;
- сохранять учебную задачу в течение всего урока;
- ставить цели изучения темы, толковать их в соответствии с изучаемым материалом урока;
- выделять из темы урока известные знания и умения, определять круг неизвестного по изучаемой теме;
- планировать своё высказывание (выстраивать последовательность предложений для раскрытия темы, приводить примеры, делать обобщение);
- планировать свои действия;
- фиксировать по ходу урока и в конце его удовлетворённость/неудовлетворённость своей работой на уроке, объективно относиться к своим успехам и неудачам;
- самостоятельно оценивать правильность выполнения действия и вносить необходимые коррективы в исполнение как в конце действия, так и по ходу его реализации;
- осуществлять итоговый и пошаговый контроль по результату;
- контролировать и корректировать свои действия в учебном сотрудничестве;
- в сотрудничестве с учителем ставить новые учебные задачи;
- использовать внешнюю и внутреннюю речь для целеполагания, планирования и регуляции своей деятельности.

Познавательные УУД

Обучающийся научится:

- понимать, толковать и организовывать свою деятельность в соответствии с условными знаками и символами, используемыми в учебнике и других образовательных ресурсах для передачи информации;
- осуществлять поиск необходимой информации из различных источников (библиотека, Интернет и пр.) для выполнения учебных заданий;
- выделять существенную информацию из текстов и литературы разных типов и видов (художественных и познавательных);
- использовать знаково-символические средства, в том числе модели и схемы для решения учебных задач;
- понимать содержание текста, интерпретировать смысл, фиксировать прочитанную информацию в виде таблиц, схем, рисунков, моделей и пр.;
- осуществлять анализ объектов с выделением существенных и несущественных признаков;
- осуществлять сравнение и классификацию по заданным критериям;
- устанавливать причинно-следственные связи;
- строить рассуждения об объекте, его строении, свойствах и связях;
- строить доказательство своей точки зрения по теме урока в соответствии с возрастными нормами;
- проявлять творческие способности при выполнении рисунков, схем, составлении рассказов, оформлении итогов проектных работ и пр.;
- ориентироваться на разнообразие способов решения познавательных и практических задач, владеть общими приёмами решения учебных задач;
- моделировать экологические связи в природных сообществах.

Коммуникативные УУД

Обучающийся научится:

- включаться в диалог с учителем и сверстниками, в коллективное обсуждение проблем и вопросов, проявлять инициативу и активность в стремлении высказываться, задавать вопросы;
- формулировать ответы на вопросы;
- слушать партнёра по общению (деятельности), не перебивать, не обрывать на полуслове, вникать в смысл того, о чём говорит собеседник;
- договариваться и приходить к общему решению в совместной деятельности, в том числе в ситуации столкновения интересов;
- формулировать собственное мнение и позицию в устной и письменной форме;
- аргументировать свою позицию;
- понимать различные позиции других людей, отличные от собственной и ориентироваться на позицию партнера в общении;
- признавать свои ошибки, озвучивать их;

- употреблять вежливые слова в случае неправоты «Извини, пожалуйста», «Прости, я не хотел тебя обидеть», «Спасибо за замечание, я его обязательно учту» и др.;
- понимать и принимать задачу совместной работы, распределять роли при выполнении заданий;
- строить монологическое высказывание, владеть диалогической формой речи (с учётом возрастных особенностей, норм);
- готовить сообщения, выполнять проекты по теме;
- составлять рассказ на заданную тему;
- осуществлять взаимный контроль и оказывать в сотрудничестве необходимую взаимопомощь;
- продуктивно разрешать конфликты на основе учёта интересов и позиций всех его участников;
- строить понятные для партнёра высказывания, учитывающие, что он знает и видит, а что нет;
- использовать речь для регуляции своего действия;
- адекватно использовать речевые средства для решения различных коммуникативных задач;
- достаточно точно, последовательно и полно передавать информацию, необходимую партнёру.

Предметные УУД

Обучающийся научится:

- понимать особую роль России в мировой истории; рассказывать о национальных свершениях, открытиях, победах, вызывающих чувство гордости за свою страну;
- находить и показывать на карте России государственную границу, субъекты Российской Федерации, свой регион, его главный город, другие города современной России, узнавать по фотографиям и описывать достопримечательности регионов и городов России;
- называть элементы государственного устройства России, объяснять их роль в жизни страны;
- называть имя действующего Президента Российской Федерации и его полномочия как главы государства;
- понимать, в чём различия между государственным устройством современной России и государственным устройством нашей страны в другие периоды её истории;
- объяснять, что такое права человека, как законы страны и самый главный из них — Конституция Российской Федерации — защищают наши права, приводить конкретные примеры прав ребёнка;
- раскрывать значение государственных символов России, находить их среди государственных символов других стран;

- называть главные праздники России, объяснять их значение в жизни страны, рассказывать о традициях и праздниках народов России;
- рассказывать о мире с точки зрения астронома, географа, историка, эколога;
- проводить несложные астрономические наблюдения;
- изготавливать модели планет и созвездий;
- использовать глобус и карту мира для получения информации о Земле;
- анализировать экологические проблемы планеты и предлагать способы их решения;
- приводить примеры объектов Всемирного наследия и животных из международной Красной книги;
- находить и показывать на физической карте России различные географические объекты, на карте природных зон России — основные природные зоны;
- объяснять, почему происходит смена природных зон в нашей стране, давать характеристику природной зоны по плану, сравнивать различные природные зоны;
- приводить примеры растений и животных разных природных зон, в том числе внесённых в Красную книгу России;
- выявлять экологические связи в разных природных зонах, изображать эти связи с помощью моделей;
- оценивать деятельность людей в разных природных зонах, раскрывать возникающие экологические проблемы и способы их решения, приводить примеры заповедников и национальных парков России;
- давать краткую характеристику своего края;
- различать и описывать изученные природные объекты своего края, пользоваться атласом-определителем для распознавания (определения) объектов неживой и живой природы;
- давать краткую характеристику природных сообществ своего края;
- выявлять экологические связи в природных сообществах, изображать эти связи с помощью моделей;
- оценивать своё поведение в природе, правильно вести себя в разных природных сообществах;
- рассказывать об охране природы в своём крае;
- различать отрасли растениеводства и животноводства, представленные в экономике своего края;
- приводить примеры исторических источников, различать и сравнивать источники информации о прошлом; • соотносить дату исторического события с веком, находить место события на «ленте времени»;
- читать историческую карту;
- перечислять эпохи истории человечества в правильной последовательности, кратко характеризовать каждую эпоху, узнавать историческую эпоху по знаменитым сооружениям прошлого, сохранившимся до наших дней;
- с помощью глобуса рассказывать, как человек открывал планету Земля;

- описывать некоторые выдающиеся достижения и изобретения людей прошлого по иллюстрациям, высказывать суждения об их значении в истории человечества;
- показывать на карте границы, территорию, столицу, другие города России в разные периоды истории, места некоторых важных исторических событий;
- рассказывать по исторической карте, иллюстрациям учебника об изученных событиях истории России;
- соотносить даты и события, определять последовательность и значение некоторых важных событий в истории России;
- составлять исторические портреты выдающихся людей прошлого, высказывать суждения о них;
- описывать облик Москвы и Санкт-Петербурга в разные века, узнавать их достопримечательности;
- называть и описывать некоторые выдающиеся памятники истории и культуры России;
- находить в домашнем архиве исторические свидетельства;
- раскрывать связь современной России с её историей;
- использовать дополнительную литературу, Интернет для получения информации и подготовки собственных сообщений о природе Земли, России и родного края, о жизни общества в прошлом и настоящем.

Содержание учебного предмета 1 класс (66ч)

Введение - 1 ч.

Мир вокруг нас, его многообразие. Учимся задавать вопросы об окружающем мире. Наша школа. Дорога от дома до школы. Правила и безопасность дорожного движения (в частности, касающейся пешеходов и пассажиров транспортных средств).

Раздел «Что и кто?» - 20 ч.

Что можно увидеть на небе днем и ночью. Солнце, его форма. Облака, их состав. Красота и причудливость облаков. Луна и звезды.

Созвездие большая медведица.

Что можно увидеть под ногами. Камни, их разнообразие (форма, размер, цвет) и красота. Гранит, кремень, известняк.

Что растет на подоконнике и клумбе. Знакомство с отдельными представителями комнатных растений и растений цветника (по выбору учителя).

Что это за дерево. Распознавание деревьев своей местности по листьям. Летняя и осенняя окраска листьев. Сосна и ель, их различение по общему виду, хвоинкам, шишкам.

Части растения: корень, стебель, лист, цветок, плод с семенами. Знакомство с разнообразием плодов и семян.

Кто такие насекомые, рыбы, птицы, звери. Знакомство с разнообразием животных, их внешним строением.

Что окружает нас дома. Разнообразие и назначение предметов домашнего обихода. Компьютер, его части и назначение.

Обучение безопасному обращению с вещами, компьютером, домашними животными. Важнейшие дорожные знаки, сигналы светофора, правила перехода улицы.

Наша родина – Россия. Природа, города, народы России (на примерах по выбору учителя). Знакомство с государственными символами России. Флагом, гербом, гимном. Наш город (село) – часть большой страны. Планета земля, ее форма. Глобус – модель земли. Суша и вода на земле. Изображение нашей страны на глобусе.

Раздел «Как, откуда и куда» - 12 ч.

Река и море. Куда текут реки. Пресная и соленая вода. Путь воды в наш дом. Канализация и очистные сооружения.

Роль электричества в быту. Откуда в наш дом приходит электричество. Правила безопасного обращения с электроприборами. Сборка простейшей электрической цепи (по усмотрению учителя).

Изучение свойств снега и льда. Откуда берутся снег и лед.

Как живут растения и животные. Знакомство с признаками живого и условиями, необходимыми для жизни организмов. Простейшие правила ухода за комнатными растениями, кошкой, собакой. Птицы, прилетающие к кормушке. Забота о птицах зимой.

Как путешествует письмо. Откуда берутся хорошо известные детям продукты питания, например шоколад, изюм, мед и др. (по усмотрению учителя).

Откуда берутся бытовой мусор и вещества, загрязняющие окружающую среду. Как сделать землю чище.

Раздел «Где и когда» - 11ч.

Представление о времени. Настоящее, прошлое, будущее. Дни недели и времена года.

Холодные и жаркие районы земли.

Перелетные птицы. Где они зимуют и как ученые узнали об этом.

Представление о далеком прошлом земли. Динозавры – удивительные животные прошлого. Как ученые изучают динозавров

Одежда людей в прошлом и теперь.

История велосипеда, его устройство. Велосипед в твоей жизни. Правила безопасного обращения с велосипедом.

Профессии взрослых. Кем ты хочешь стать. Каким может быть окружающий мир в будущем. Зависит ли это от тебя.

Раздел «Почему и зачем» - 22 ч.

Солнце – ближайшая к земле звезда. Форма и размеры звезд. Созвездие льва. Луна – естественный спутник земли. Почему на луне не живут люди.

Почему идет дождь и дует ветер. Роль дождя и ветра в жизни растений, животных, человека.

Звуки окружающего мира. Почему бывает эхо. Как беречь уши.

Цвета радуги. Почему радуга разноцветная.

Объяснение названий растений и животных, например медуница, недотрога, жук-носорог и др. (по усмотрению учителя). Что эти названия рассказывают о своих хозяевах.

Почему в лесу нужно соблюдать тишину. Почему не нужно рвать цветы и ловить бабочек.

Разнообразие овощей и фруктов. Витамины. Почему овощи и фрукты перед едой надо мыть. Почему нужно чистить зубы и мыть руки.

Зачем мы спим ночью. Правила подготовки ко сну.

Зачем нужны автомобили. Устройство автомобиля. Автомобили в прошлом и теперь. Какими могут быть автомобили будущего.

Поезд и железная дорога. Поезда метро, пригородные поезда, поезда дальнего следования.

Назначение самолетов. Устройство самолета. Самолеты в прошлом и теперь.

Назначение судов. Устройство судна. Спасательные средства на корабле.

Зачем летают в космос. Искусственные спутники земли, их назначение. Космические станции.

Экология – наука, которая учит нас бережно относиться к окружающему миру, к своей планете. 22 апреля – день земли..

2 класс

Раздел «Где мы живем» - 4 ч.

Где мы живем. Наш «адрес» в мире: планета – Земля, страна – Россия, название нашего города (села), что мы называем родным краем (район, область и т. д.). Флаг, герб, гимн России.

Что нас окружает. Солнце, воздух, вода, растения, животные – все это окружающая нас природа. Разнообразные вещи, машины, дома – это то, что сделано и построено руками людей. Наше отношение к окружающему.

Раздел «Природа» - 20 ч.

Неживая и живая природа, связь между ними. Солнце – источник тепла и света для всего живого. Явления природы. Температура и термометр. Что такое погода.

Звездное небо. Созвездия: Кассиопея, Орион, Лебедь. Представление о зодиакальных созвездиях.

Горные породы и минералы. Гранит и его состав. Как люди используют богатства земных кладовых.

Воздух и вода, их значение для растений, животных, человека. Загрязнение воздуха и воды. Защита воздуха и воды от загрязнения.

Какие бывают растения: деревья, кустарники, травы; их существенные признаки. Дикорастущие и культурные растения. Комнатные растения и уход за ними.

Какие бывают животные: насекомые, рыбы, птицы, звери; их существенные признаки. Дикие и домашние животные. Животные живого уголка. Кошки и собаки различных пород. Уход за домашними питомцами.

Сезонные изменения в природе: осенние явления. Экологические связи между растениями и животными: растения – пища и укрытие для животных; животные – распространители плодов и семян растений (изучается по усмотрению учителя).

Отрицательное влияние людей на растения и животных (сбор букетов, обламывание ветвей, вырубка лесов, вылов красивых насекомых, неумеренная охота и рыбная ловля, разорение птичьих гнезд и муравейников и т. д.). Охрана растений и животных своего края. Правила поведения в природе. Красная книга России: знакомство с отдельными растениями и животными и мерами их охраны.

Раздел «Жизнь города и села» - 10 ч.

Город (село), где мы живем: основные особенности, доступные сведения из истории.

Наш дом (городской, сельский). Соблюдение чистоты и порядка на лестничной площадке, в подъезде, во дворе. Домашний адрес. Что такое экономика. Промышленность, сельское хозяйство, строительство, транспорт, торговля – составные части экономики, их

взаимосвязь. Деньги. Первоначальные представления об отдельных производственных процессах, напри-мер от глиняного карьера до керамических изделий, от стрижки овец до шерстяного трикотажа и т. д. (по усмотрению учителя).

Промышленные предприятия своего города (изучается по усмотрению учителя). Строительство в городе (селе).

Какой бывает транспорт: наземный, водный, воздушный, подземный; пассажирский, грузовой, специальный. Пассажирский транспорт города.

Магазины города, села (изучается по усмотрению учителя).

Культура и образование в нашем крае: музеи, театры, школы, вузы и т. д. (по выбору учителя).

Профессии людей, занятых на производстве. Труд писателя, ученого, артиста, учителя, других деятелей культуры и образования (по смотрению учителя).

Сезонные изменения в природе: зимние явления. Экологические связи в зимнем лесу.

Раздел «Здоровье и безопасность» - 9 ч.

Строение тела человека. Здоровье человека – его важнейшее богатство. Режим дня. Правила личной гигиены. Наиболее распространенные заболевания, их предупреждение и лечение; поликлиника, больница и другие учреждения здравоохранения; специальности врачей: терапевт, стоматолог, отоларинголог и др. (изучается по усмотрению учителя).

Правила безопасного поведения на улицах и дорогах. Правила и безопасность дорожного движения (в частности, касающейся пешеходов и пассажиров транспортных средств).

Меры безопасности в домашних условиях (при обращении с бытовой техникой, острыми предметами и т. д.). Противопожарная безопасность.

Правила безопасного поведения на воде. Правило экологической безопасности. не купаться в загрязненных водоемах.

Съедобные и несъедобные ягоды и грибы. Жалящие насекомые. Ориентация в опасных ситуациях при контактах с людьми: незнакомый человек предла-

гает пойти с ним покататься на машине, открыть дверь в квартиру в отсутствие взрослых и т. д.

Раздел «Общение» - 7 ч.

Труд и отдых в семье. Внимательные и заботливые отношения между членами семьи. Имена и отчества родителей.

Школьные товарищи, друзья, совместные учеба, игры, отдых. Взаимоотношения мальчиков и девочек.

Правила вежливости (дома, в школе, на улице). Этикет телефонного разговора. Прием гостей и поведение в гостях. Как вести себя за столом. Культура поведения в общественных местах (кинотеатре, транспорте и т. д.).

Раздел «Путешествия» -18 ч.

Горизонт. Линия горизонта. Основные стороны горизонта, их определение по компасу.

Формы земной поверхности. равнины и горы, холмы, овраги. Разнообразие водоемов: река, озеро, море и др. Части реки (исток, устье, русло); притоки.

Сезонные изменения в природе: весенние и летние явления. Бережное отношение к природе весной и летом.

Изображение нашей страны на карте. Как читать карту. Москва – столица России. Московский Кремль и другие достопримечательности столицы.

Знакомство с другими городами нашей страны (изучается по усмотрению учителя).

Карта мира. Материки и океаны. Страны мира.

3 класс

Раздел «Как устроен мир» - 8 ч.

Природа, ее разнообразие. Растения, животные, грибы, бактерии – царства живой природы. Связи в природе (между неживой и живой природой, растениями и животными и т. д.). Роль природы в жизни людей.

Человек – часть природы, разумное существо. Внутренний мир человека. Восприятие, память, мышление, воображение – ступеньки познания человеком окружающего мира.

Общество. Семья, народ, государство – части общества. Человек – часть общества. Человечество.

Мир глазами эколога. Что такое окружающая среда. Экология – наука о связях между живыми существами и окружающей их средой.

Роль экологии в сохранении природного дома человечества. Воздействие людей на природу (отрицательное и положительное). Меры по охране природы.

Раздел «Эта удивительная природа» - 20 ч.

Тела, вещества, частицы. Разнообразие веществ. Твердые вещества, жидкости и газы.

Воздух, его состав и свойства. Значение воздуха для живых организмов. Источники загрязнения воздуха. Охрана воздуха от загрязнений.

Вода, ее свойства. Три состояния воды. Круговорот воды в природе. Значение воды для живых организмов. Источники загрязнения воды. Охрана воды от загрязнений. Экономия воды в быту.

Разрушение твердых пород в природе. Почва, ее состав. Живые существа почвы. Представление об образовании почвы и роли организмов в этом процессе. Значение почвы для живых организмов. Разрушение почвы в результате непродуманной хозяйственной деятельности людей. Охрана почвы.

Растения, их разнообразие. Группы растений (водоросли, мхи, папоротники, хвойные, цветковые), виды растений. Дыхание и питание растений. Размножение и развитие растений. Роль растений в природе и жизни человека. Влияние человека на растительный мир. Растения из Красной книги России. Охрана растений.

Животные, их разнообразие. Группы животных (насекомые, рыбы, земноводные, пресмыкающиеся, птицы, звери и др.)

Растительоядные, насекомоядные, хищные, всеядные животные. Цепи питания. Сеть питания и экологическая пирамида. Размножение и развитие животных. Роль животных в природе и жизни человека. Влияние человека на животный мир. Животные из Красной книги России.

Охрана животных. Грибы, их разнообразие и строение (на примере шляпочных грибов). Роль грибов в природе и жизни человека. Съедобные и несъедобные грибы. Влияние человека на мир грибов. Грибы из Красной книги России. Охрана грибов.

Представление о круговороте жизни и его звеньях (организмы-производители, организмы-потребители, организмы-разрушители). Роль почвы в круговороте жизни.

Раздел «Мы и наше здоровье» - 10 ч.

Организм человека. Органы и системы органов. Нервная система, ее роль в организме человека. Органы чувств (зрение, слух, обоняние, вкус, осязание), их значение и гигиена.

Кожа, ее значение и гигиена. Первая помощь при небольших ранениях, ушибах, ожогах, обмороживании.

Опорно-двигательная система, ее роль в организме. Осанка. Значение физического труда и физкультуры для развития скелета и укрепления мышц.

Питательные вещества: белки, жиры, углеводы, витамины. Пищеварительная система, ее роль в организме. Гигиена питания. Дыхательная и кровеносная системы, их роль в организме.

Закаливание воздухом, водой, солнцем. Инфекционные болезни и способы их предупреждения. Здоровый образ жизни. Табак, алкоголь, наркотики - враги здоровья.

Раздел «Наша безопасность» - 8 ч.

Как действовать при возникновении пожара в квартире (доме), при аварии водопровода, утечке газа.

Правила и безопасность дорожного движения (в частности, касающейся пешеходов и пассажиров транспортных средств). Правила безопасного поведе-

ния пешехода на улице. Безопасность при езде на велосипеде, автомобиле, в общественном транспорте. Дорожные знаки, их роль в обеспечении безопасного движения. Основные группы дорожных знаков: предупреждающие, запрещающие, предписывающие, информационно-указательные, знаки сервиса.

Опасные места в квартире, доме и его окрестностях: балкон, подоконник, лифт, стройплощадка, трансформаторная будка, пустырь, проходной двор, парк, лес и др. Лед на улице, водоеме – источник опасности. Правила поведения в опасных местах. Гроза – опасное явление природы. Как вести себя во время грозы.

Ядовитые растения и грибы. Как избежать отравления растениями и грибами. Опасные животные: змеи и др. Правила безопасности при обращении с кошкой и собакой.

Экологическая безопасность. Как защититься от загрязненного воздуха и от загрязненной воды. Бытовой фильтр для очистки воды, его устройство и использование. Как защититься от продуктов питания, содержащих загрязняющие вещества.

Раздел «Чему учит экономика» - 12 ч.

Потребности людей. Какие потребности удовлетворяет экономика. Что такое товары и услуги.

Природные богатства – основа экономики. Капитал и труд, их значение для производства товаров и услуг. Физический и умственный труд. Зависимость успеха труда от образования и здоровья людей.

Полезные ископаемые, их разнообразие, роль в экономике. Способы добычи полезных ископаемых. Охрана подземных богатств. Растениеводство и животноводство – отрасли сельского хозяйства. Промышленность и ее основные отрасли: электроэнергетика, металлургия, машиностроение, легкая промышленность, пищевая промышленность и др.

Роль денег в экономике. Денежные единицы разных стран (рубль, доллар, евро). Заработная плата.

Государственный бюджет. Доходы и расходы бюджета. Налоги. На что государство тратит деньги.

Семейный бюджет. Доходы и расходы семьи. Экологические последствия хозяйственной деятельности людей. Загрязнение моря нефтью как пример экологической катастрофы. Экологические прогнозы, их сущность и значение. Построение безопасной экономики – одна из важнейших задач общества в XXI веке.

Раздел «Путешествие по городам и странам» - 10 ч.

Города Золотого кольца России – слава и гордость всей страны. Их прошлое и настоящее, основные достопримечательности, охрана памятников истории и культуры.

Страны, граничащие с Россией, – наши ближайшие соседи.

Страны зарубежной Европы, их многообразие, расположение на карте, столицы, особенности природы, культуры, экономики, основные достопримечательности, знаменитые люди разных стран.

Знаменитые места мира: знакомство с выдающимися памятниками истории и культуры разных стран (например, Тадж-Махал в Индии, пирамиды в Египте и др.).

Бережное отношение к культурному наследию человечества – долг всего общества и каждого человека.

4 класс

Раздел «Земля и человечество»

Мир глазами астронома. Что изучает астрономия. Небесные тела: звезды, планеты и спутники планет. Земля – планета Солнечной системы. Луна – естественный спутник Зем-ли. Движение Земли в космическом пространстве; причины смены дня и ночи и времен года.

Звездное небо – великая «книга» природы.

Мир глазами географа. Что изучает география. Изображение Земли с помощью глобуса и географической карты. Распределение солнечного тепла на земле и его влияние на живую природу.

Мир глазами историка. Что изучает история. Исторические источники. Счет лет в истории. Историческая карта.

Прошлое и настоящее глазами эколога. Представление о современных экологических проблемах планеты. Охрана окружающей среды – задача всего человечества. Международное сотрудничество в области охраны окружающей среды. Всемирное наследие. Международная Красная книга.

Раздел «Природа России»

Разнообразие и красота природы России. Важнейшие равнины и горы, моря, озера и реки нашей страны (в форме путешествия по физической карте России).

Природные зоны нашей страны: зона арктических пустынь, зона тундры, зона лесов, зона степей, зона пустынь, субтропики. Карта природных зон России. Особенности природы каждой из зон. Взаимосвязи в природе, приспособленность организмов к условиям обитания в разных природных зонах. Особенности хозяйственной деятельности людей, связанные с природными условиями. Экологические проблемы каждой из природных зон, охрана природы, виды растений и животных, внесенные в Красную книгу России. Необходимость бережного отношения к природе в местах отдыха населения. Правила безопасного поведения отдыхающих у моря. Представление об экологическом равновесии и необходимости его учета в процессе хозяйственной деятельности людей.

Экскурсия. Лес и человек.

Раздел «Родной край – часть большой страны»

Наш край на карте Родины. Карта родного края.

Формы земной поверхности в нашем крае. Изменение поверхности края в результате деятельности человека. Охрана поверхности края (восстановление земель на месте карьеров, предупреждение появления свалок, борьба с овра-

гами). Водоемы края, их значение в природе и жизни человека. Изменение водоемов в результате деятельности человека. Охрана водоемов нашего края. Полезные ископаемые нашего края, их основные свойства, практическое значение, места и способы добычи. Охрана недр в нашем крае.

Ознакомление с важнейшими видами почв края (подзолистые, черноземные и т. д.). Охрана почв в нашем крае.

Природные сообщества (на примере леса, луга, пресного водоема). Разнообразие растений и животных различных сообществ.

Экологические связи в сообществах. Охрана природных сообществ.

Особенности сельского хозяйства края, связанные с природными условиями. Растениеводство в нашем крае, его отрасли (полеводство, овощеводство, плодоводство, цветоводство). Сорты культурных растений. Представление о биологической защите урожая, ее значении для сохранения окружающей среды и производства экологически чистых продуктов питания.

Животноводство в нашем крае, его отрасли (разведение крупного и мелкого рогатого скота, свиноводство, птицеводство, рыбоводство, пчеловодство и др.). Породы домашних животных.

Раздел «Страницы всемирной истории»

Представление о периодизации истории. Начало истории человечества: первобытное общество. Древний мир; древние сооружения – свидетельства прошлого. Средние века; о чем рассказывают христианский храм, мусульманская мечеть, замок феодала, дом крестьянина.

Новое время; достижения науки и техники, объединившие весь мир: пароход, паровоз, железные дороги, электричество, телеграф. Великие географические открытия. Новейшее время. Представление о скорости перемен в XX в. Достижения науки и техники. Осознание человечеством ответственности за сохранение мира на планете.

Раздел «Страницы истории Отечества»

Кто такие славяне. Восточные славяне. Природные условия жизни восточных славян, их быт, нравы, верования.

Века Древней Руси. Территория и население Древней Руси. Княжеская власть. Крещение Руси. Русь – страна городов. Киев – столица Древней Руси. Господин Великий Новгород. Первое свидетельство о Москве. Культура, быт и нравы Древней Руси. Наше Отечество в XIII – XV вв. Нашествие хана Батты. Русь и Золотая Орда. Оборона северо-западных рубежей Руси. Князь Александр Невский. Московская Русь. Московские князья – собиратели русских земель. Дмитрий Донской. Куликовская битва.

Иван III. Образование единого Русского государства. Культура, быт и нравы страны в XIII – XV вв.

Наше Отечество в XVI – XVII вв. Патриотический подвиг Кузьмы Минина и Дмитрия Пожарского. Утверждение новой царской династии Романовых. Освоение Сибири. Землепроходцы. Культура, быт и нравы страны в XVI – XVII вв. Россия в XVIII в. Петр I – царь-преобразователь. Новая столица России – Петербург. Провозглашение России империей. Россия при Екатерине II. Дворяне и крестьяне. Век русской славы. А.В. Суворов, Ф.Ф. Ушаков.

Культура, быт и нравы России в XVIII в. Россия в XIX – начале XX в. Отечественная война 1812 г. Бородинское сражение. М.И. Кутузов. Царь-освободитель Александр II.

Культура, быт и нравы России в XIX – начале XX в.

Россия в XX в. Участие России в Первой мировой войне. Николай II – последний император России. Революции 1917 г. Гражданская война. Образование СССР. Жизнь страны в 20 – 30-е гг. Великая Отечественная война 1941 – 1945 гг. Героизм и патриотизм народа. День Победы – всенародный праздник.

Наша страна в 1945 – 1991 гг. Достижения ученых: запуск первого искусственного спутника Земли, полет в космос Ю. А. Гагарина, космическая станция «Мир».

Преобразования в России в 90-е гг. XX в. Культура России в XX в.

Прошлое родного края. История страны и родного края в названиях городов, поселков, улиц, в памяти народа, семьи.

Раздел «Современная Россия»

Мы – граждане России. Конституция России – наш основной закон. Права человека в современной России. Права и обязанности гражданина. Права ребенка.

Государственное устройство России. Президент, Федеральное собрание, Правительство.

Государственная символика нашей страны (флаг, герб, гимн). Государственные праздники.

Многонациональный состав населения России.

Регионы России. Дальний Восток, Сибирь, Урал, Север Европейской России, Центр Европейской России, Юг Европейской России.

Природа, хозяйство, крупные города, исторические места, знаменитые люди, памятники культуры в регионах.

Тематическое планирование

1 класс (66 ч)

№ п/п	Наименование раздела и тем	Ча-сы учеб ного вре ме-ни	Характеристика основных видов деятельности учащихся
Введение – 1 ч.			
1.	Задавайте вопросы!	1 ч	Уметь задавать вопросы; вступать в учебный диалог; пользоваться условными обозначениями учебника.
«Что и кто?» - 20 ч.			
2.	Что такое Родина?	1 ч.	Понимать учебную задачу урока и стремиться её выполнить. Работать с картинной картой России, актуализировать имеющиеся знания о природе и городах страны, занятиях жителей.
3.	Что мы знаем о народах России?	1 ч.	Работать в паре: рассказывать (по фотографиям и личным впечатлениям) о национальных праздниках; обсуждать, чем различаются народы России и что связывает их в единую семью.
4	Что мы знаем о Москве?	1 ч.	Рассматривать иллюстрации учебника, извлекать из них нужную информацию о Москве. Узнавать достопримечательности столицы.
5	Проект «Моя малая родина»	1 ч.	В ходе выполнения проекта первоклассники с помощью взрослых учатся: фотографировать наиболее значимые достопримечательности своей малой родины; находить в семейном фотоархиве соответствующий материал.
6	Что у нас над головой?	1 ч.	Понимать учебную задачу урока и стремиться её выполнить; наблюдать и сравнивать дневное и ночное небо, рассказывать о нём; отвечать на итоговые вопросы и оценивать свои достижения на уроке.
7	Что у нас под ногами?	1 ч.	Группировать объекты неживой природы (ка-мешки) по разным признакам; использовать представленную информацию для получения новых знаний, осуществлять самопроверку.
8	Что общего у разных растений?	1 ч.	Находить у растений их части, показывать и называть; работать в паре: использовать представленную информацию для получения новых знаний, различать цветки и соцветия, осуществлять самопро-верку.
9	Что растёт на подокон-нике?	1 ч.	Наблюдать комнатные растения в школе и узна-вать их по рисункам; различать изученные расте-ния.
10	Что растёт на клумбе?	1 ч.	Наблюдать растения клумбы и дачного участка и узнавать их по рисункам; узнавать по фотографиям растения цветника, осуществлять самопроверку.

11	Что это за листья?	1 ч.	Наблюдать осенние изменения окраски листьев на деревьях; узнавать листья в осеннем букете, в гербарии, на рисунках и фотографиях; сравнивать и группировать листья по различным признакам.
12	Что такое хвоинки?	1 ч.	Различать лиственные и хвойные деревья; определять деревья с помощью атласа-определителя; сравнивать ель и сосну; описывать дерево по плану.
13	Кто такие насекомые?	1 ч.	Узнавать насекомых на рисунке, определять насекомых с помощью атласа-определителя, осуществлять самопроверку, приводить примеры насекомых.
14	Кто такие рыбы?	1 ч.	Рассматривать иллюстрации учебника, извлекать из них нужную информацию; моделировать строение чешуи рыбы с помощью монет или кружочков из фольги; приводить примеры речных и морских рыб с помощью атласа-определителя.
15	Кто такие птицы?	1 ч.	Работать в паре: узнавать птиц на рисунке, определять птиц с помощью атласа-определителя, проводить самопроверку; описывать птицу по плану, сочинять и рассказывать сказочную историю по рисунку.
16	Кто такие звери?	1 ч.	Узнавать зверей на рисунке, определять зверей с помощью атласа-определителя, проводить самопроверку; устанавливать связь между строением тела зверя и его образом жизни.
17	Что окружает нас дома?	1 ч.	Группировать предметы домашнего обихода; проводить взаимопроверку; приводить примеры предметов разных групп.
18	Что умеет компьютер?	1 ч.	Определять составные части компьютера; характеризовать назначение частей компьютера; сравнивать стационарный компьютер и ноутбук.
19	Что вокруг нас может быть опасным?	1 ч.	Выявлять потенциально опасные предметы домашнего обихода; характеризовать опасность бытовых предметов. Оценивать своё обращение с предметами домашнего обихода и поведение на дороге
20	На что похожа наша планета?	1 ч.	Использовать глобус для знакомства с формой нашей планеты; работать в паре: рассматривать рисунки-схемы и объяснять особенности движения Земли.
21	Проверим себя и оценим свои достижения по разделу «Что и кто?»	1 ч.	Выполнять тестовые задания учебника; оценивать свои достижения и достижения других учащихся
«Как, откуда и куда?» - 12 ч.			
22	Как живёт семья? Проект «Моя семья».	1 ч.	Рассказывать о жизни семьи по рисункам учебника; называть по именам (отчествам, фамилиям)

			членов своей семьи; рассказывать об интересных событиях в жизни своей семьи; оценивать значение семьи для человека и общества.
23	Откуда в наш дом приходит вода и куда она уходит?	1 ч.	Проследить по рисунку-схеме путь воды; обсуждать необходимость экономии воды; выяснять опасность употребления загрязнённой воды.
24	Откуда в наш дом приходит электричество?	1 ч.	Отличать электроприборы от других бытовых предметов, не использующих электричество; запомнить правила безопасности при обращении с электричеством и электроприборами.
25	Как путешествует письмо.	1 ч.	Наблюдать за работой почты и рассказывать о ней; строить из разрезных деталей схему доставки почтовых отправлений, рассказывать по схеме о путешествии письма, проводить взаимопроверку.
26	Куда текут реки?	1 ч.	Проследить по рисунку-схеме путь воды из реки в море; различать пресную и морскую воду.
27	Откуда берутся снег и лед?	1 ч.	Наблюдать форму снежинок и отображать её в рисунках; отвечать на итоговые вопросы и оценивать свои достижения на уроке.
28	Как живут растения?	1 ч.	Наблюдать за ростом и развитием растений, рассказывать о своих наблюдениях; проследить по рисунку-схеме этапы жизни растения; формулировать выводы об условиях, необходимых для жизни растений.
29	Как живут животные?	1 ч.	Наблюдать за жизнью животных, рассказывать о своих наблюдениях.
30	Как зимой помочь птицам?	1 ч.	Наблюдать зимующих птиц, различать зимующих птиц по рисункам и в природе; обсуждать формы кормушек и виды корма для птиц.
31	Откуда берется и куда девается мусор?	1 ч.	Определять с помощью рисунков учебника источники возникновения мусора и способы его утилизации; обсуждать важность соблюдения чистоты в быту, в городе и в природном окружении; необходимость раздельного сбора мусора.
32	Откуда в снежках грязь.	1 ч.	Исследовать снежки и снеговую воду на наличие загрязнений; обсуждать источники появления загрязнений в снеге; формулировать предложения по защите окружающей среды от загрязнений.
33	Проверим себя и оценим свои достижения по разделу «Как, откуда и куда?» Презентация проекта «Моя семья»	1 ч.	Выполнять тестовые задания учебника; оценивать свои достижения и достижения других учащихся
«Где и когда?» - 11ч.			
34	Когда учиться интересно?	1 ч.	Рассказывать о случаях взаимопомощи в классе, о своём учителе; формулировать выводы из коллективного обсуждения.
35	Проект «Мой класс и моя школа»	1 ч.	В ходе выполнения проекта дети с помощью взрослых учатся: фотографировать наиболее ин-

			тересные события в классе, здание школы, классную комнату и т. д. Коллективно составлять рассказ о школе и классе.
36	Когда придет суббота?	1 ч.	Отображать с помощью карточек последовательность дней недели, называть дни недели в правильной последовательности, проводить взаимоконтроль.
37	Когда наступит лето?	1 ч.	Анализировать схему смены времён года и месяцев; называть времена года в правильной последовательности, соотносить времена года и месяцы; характеризовать природные явления в разные времена года;
38	Где живут белые медведи?	1 ч.	Находить на глобусе Северный Ледовитый океан и Антарктиду, характеризовать их, осуществлять самоконтроль; рассматривать и сравнивать иллюстрации учебника, извлекать из них информацию о животном мире холодных районов.
39	Где живут слоны?	1 ч.	Находить на глобусе экватор и жаркие районы Земли, характеризовать их, осуществлять самопроверку; анализировать рисунок учебника, рассказывать по плану о полученной информации.
40	Где зимуют птицы?	1 ч.	Различать зимующих и перелётных птиц; группировать (классифицировать) птиц с использованием цветных фишек; выдвигать предположения о местах зимовок птиц и доказывать их, осуществлять самопроверку.
41	Когда появилась одежда?	1 ч.	Прослеживать с помощью иллюстраций учебника историю появления одежды и развития моды; описывать одежду людей по рисунку; отличать национальную одежду своего народа от одежды других народов.
42	Когда изобрели велосипед?	1 ч.	Сравнивать старинные и современные велосипеды; извлекать из учебника информацию об устройстве велосипеда.
43	Когда ты станешь взрослым?	1 ч.	Сравнивать жизнь взрослого и ребёнка; определять по фотографиям в учебнике профессии людей, рассказывать о профессиях родителей и старших членов семьи, обсуждать, какие профессии будут востребованы в будущем.
44	Проверим себя и оценим свои достижения по разделу «Где и когда?» Презентация проекта «Мой класс и моя школа»	1 ч.	Выполнять тестовые задания учебника; выступать с подготовленными сообщениями, иллюстрировать их наглядными материалами.
«Почему и зачем?» - 22 ч.			
45	Почему Солнце светит днем, а звезды - ночью?	1 ч.	Сопоставлять видимые и реальные размеры звёзд, в том числе и Солнца; использовать атлас-определитель для получения нужной информации; моделировать созвездие Льва;
46	Почему Луна бывает разной?	1 ч.	Анализировать схемы движения Луны вокруг Земли и освещения её поверхности Солнцем; рас-

			сказывать с помощью рисунков в учебнике об изучении Луны учёными.
47	Почему идет дождь и дует ветер?	1 ч.	Наблюдать за дождями и ветром; рассказывать по рисунку учебника о видах дождя ; отбирать из списка слов те, которые подходят для описания ветра; объяснять причины возникновения дождя и ветра; осуществлять самопроверку.
48	Почему звенит звонок?	1 ч.	Анализировать рисунок учебника и передавать голосом звуки окружающего мира; обсуждать, почему и как следует беречь уши.
49	Почему радуга разноцветная?	1 ч.	Описывать чувства, возникающие при виде радуги; называть цвета радуги по своим наблюдениям и рисунку учебника; запомнить последовательность цветов радуги с помощью мнемонического приёма;
50	Почему мы любим кошек и собак?	1 ч.	Описывать по плану своего домашнего питомца (кошку, собаку); обсуждать наше отношение к домашним питомцам; рассказывать по рисункам учебника об уходе за кошкой и собакой.
51	Проект «Наши домашние питомцы»	1 ч.	В ходе выполнения проекта дети с помощью взрослых учатся: наблюдать за домашним любимцем и фиксировать результаты наблюдений; фотографировать свою кошку (собаку) в наиболее интересных ситуациях; составлять рассказ о своей кошке (собаке), её характере, повадках, играх.
52	Почему мы не будем рвать цветы и ловить бабочек?	1 ч.	Определять цветы и бабочек с помощью атласа-определителя, осуществлять самопроверку; рассматривать и сравнивать рисунки учебника, оценивать поступки других людей и свои собственные по отношению к природе, формулировать правила поведения в природе, сопоставлять их с эталоном.
53	Почему в лесу мы будем соблюдать тишину?	1 ч.	Определять лесных обитателей по звукам, которые они издают; передавать голосом звуки леса; объяснять (с опорой на рисунок учебника), почему в лесу нужно соблюдать тишину.
54	Зачем мы спим ночью?	1 ч.	Сравнивать рисунки учебника, делать выводы о значении сна в жизни человека; рассказывать о правилах подготовки ко сну, использовать для выполнения задания цветные фишки.
55	Почему нужно есть много овощей и фруктов?	1 ч.	Различать овощи и фрукты; группировать (классифицировать) их с использованием цветных фишек, осуществлять самопроверку; сочинять и рассказывать сказочную историю по рисунку.
56	Почему нужно чистить зубы и мыть руки?	1 ч.	Обосновывать необходимость чистки зубов и мытья рук, отбирать из предложенных нужные предметы гигиены, объяснять их назначение.
57	Зачем нам телефон и телевизор?	1 ч.	Различать средства связи и средства массовой информации; рассказывать (с опорой на фотографии в учебнике) о видах телефонов; объяснять назначение радиоприёмника, телевизора, газет и

			журналов.
58	Зачем нужны автомобили?	1 ч.	Классифицировать автомобили и объяснять их назначение; по рисунку-схеме знакомиться с устройством автомобиля.
59	Зачем нужны поезда?	1 ч.	Классифицировать поезда в зависимости от их назначения; рассказывать об устройстве железной дороги; использовать информацию учебника для выполнения задания, сравнивать старинные и современные поезда.
60	Зачем строят корабли?	1 ч.	Классифицировать корабли в зависимости от их назначения; рассказывать о своих впечатлениях от плавания на корабле.
61	Зачем строят самолеты?	1 ч.	Классифицировать самолёты в зависимости от их назначения; по рисунку-схеме знакомиться с устройством самолёта.
62	Почему в автомобиле и поезде нужно соблюдать правила безопасности?	1 ч.	Обобщать сведения о транспорте, полученные на предыдущих уроках; обсуждать необходимость соблюдения правил безопасности в транспорте. Знакомиться с правилами безопасности в автомобиле, поезде и на железной дороге.
63	Почему на корабле и в самолете нужно соблюдать правила безопасности?	1 ч.	Знакомиться с правилами безопасности и спасательными средствами на корабле и в самолёте; участвовать в ролевой игре, моделирующей правила безопасности на водном и воздушном транспорте и действия в опасной ситуации.
64	Зачем люди осваивают космос?	1 ч.	Рассказывать об освоении человеком космоса, опираясь на иллюстрации учебника.
65	Почему мы часто слышим слово «экология»?	1 ч.	Приводить примеры взаимосвязей между человеком и природой; оценивать свои поступки по отношению к природе и рассказывать о них; участвовать в конкурсе рисунков на тему «Чудесный мир природы».
66	Проверим себя и оценим свои достижения по разделу «Почему и зачем?» Презентация проекта «Мои домашние питомцы»	1 ч.	Выполнять тестовые задания учебника; выступать с подготовленными сообщениями, иллюстрировать их наглядными материалами; обсуждать выступления учащихся; оценивать свои достижения и достижения других учащихся.

ТЕМАТИЧЕСКОЕ ПЛАНИРОВАНИЕ

2 класс (68 ч)

№ п/п	Наименование раздела и тем	Ча- сы учеб- ного вре- ме- ни	Характеристика основных видов деятельности учащихся
Раздел «Где мы живём?» (4ч)			

1	Родная страна.	1 ч.	<p>Понимать учебные задачи раздела и урока;</p> <ul style="list-style-type: none"> - различать государственные символы России, отличать от символов других стран, исполнять гимн. - анализировать информацию учебника, приводить примеры народов России, различать языки, обсуждать, почему народы России братские; -работать со взрослыми: извлекать из различных источников сведения о гербе своего города, национальном составе населения региона, герба других государств; -формулировать выводы, отвечать на итоговые вопросы оценивать свои достижения на уроке.
2	Город и село.	1 ч.	<ul style="list-style-type: none"> - понимать учебную задачу урока и стремиться её выполнять; -сравнивать по фотографиям и наблюдениям город и село; -работать в паре: находить изображение города и села, обозначать их фишками, контролировать и корректировать, рассказывать о городе по плану; - работать в паре: сравнивать городской и сельские дома, описывать интерьер городской квартиры и сельского дома, оценивать их преимущества и недостатки; -рассказывать о своем доме по плану; - формулировать выводы, отвечать на итоговые вопросы оценивать свои достижения на уроке. <p>В ходе выполнения проекта дети учатся:</p> <ul style="list-style-type: none"> -распределять обязанности; - подбирать фотографии (открытки, слайды); - собирать информацию о земляках по краеведческой литературе; -оформлять стенд, презентацию; - проводить презентацию с демонстрацией фотографий, слайдов; - ухаживать за памятниками; - помогать взрослым в благоустройстве; - проводить экскурсию в краеведческом музее; - оценить свои достижения в реализации проекта.
3	Проверим себя и оценим свои достижения по разделу «Где мы живём?»	1 ч.	
4	Входная контрольная работа. Природа и рукотворный мир.	1 ч.	<ul style="list-style-type: none"> -понимать учебную задачу урока и стремиться её выполнять; - различать объекты природы и предметы рукотворного мира; -работать в паре: Классифицировать объекты окружающего мира, обозначать их фишками, контролировать и корректировать; -приводить примеры объектов природы, заполнять таблицу в тетради; - работать в группе: обсуждать и оценивать от-

			<p>ношение людей к окр. миру, отбирать из списка нужные слова для характеристики отношения к миру, рассказывать о своём отношении к окружающему;</p> <p>- обсуждать название книги «Великан на поляне» и предисловие к ней;</p> <p>- формулировать выводы, отвечать на итоговые вопросы оценивать свои достижения на уроке.</p> <p>-выполнять тестовые задания учебника;</p> <p>- оценивать свои достижения и других учащихся.</p>
Раздел «Природа» (20 ч)			
5	Неживая и живая природа	1 ч.	<p>— Понимать учебную задачу урока и стремиться её выполнить;</p> <p>— классифицировать объекты природы по существенным признакам;</p> <p>— различать объекты неживой и живой природы, обозначать фишками, осуществлять контроль и коррекцию;</p> <p>— приводить примеры объектов живой и неживой природы, заполнять таблицу в тетради;</p> <p>— работать в паре: анализировать признаки живых существ, обсуждать выводы, осуществлять самопроверку;</p> <p>- устанавливать связи между живой и неживой природой;</p> <p>- формулировать выводы, отвечать на итоговые вопросы оценивать свои достижения на уроке</p>
6	Явления природы. Практическая работа: знакомство с устройством термометра.	1 ч.	<p>— Понимать учебную задачу урока и стремиться её выполнить;</p> <p>— работать в паре: различать объекты и явления природы, рассказывать об изменениях природных явлений;</p> <p>— приводить примеры явлений живой и неживой природы, сезонных явлений;</p> <p>— анализировать иллюстрации учебника, определять сезон по природным явлениям;</p> <p>— Рассказывать о сезонных изменениях в жизни дерева;</p> <p>— практическая работа: знакомиться с устройством термометра, проводить опыты, измерять температуру воздуха, воды, тела, фиксировать результаты измерений.</p> <p>- формулировать выводы, отвечать на итоговые вопросы оценивать свои достижения на уроке.</p>
7	Что такое погода	1 ч.	<p>— Понимать учебную задачу урока и стремиться её выполнить;</p> <p>— наблюдать и описывать состояние погоды за окном класса;</p> <p>— характеризовать погоду как сочетание температуры воздуха, облачности, осадков, ветра;</p> <p>— приводить примеры погодных явлений;</p>

			<p>— работать в паре: составлять план рассказа о погодных явлениях и рассказывать по нему;</p> <p>- сопоставлять научные и народные предсказания погоды;</p> <p>- формулировать выводы, отвечать на итоговые вопросы оценивать свои достижения на уроке;</p> <p>- работать со взрослыми: наблюдать за погодой, фиксировать результаты с использованием метеорологических знаков, составить сборник народных примет о погоде.</p>
8	В гости к осени (экскурсия)	1 ч.	<p>- Понимать учебную задачу урока и стремиться её выполнить;</p> <p>— наблюдать изменения в неживой и живой природе, устанавливать взаимосвязи между ними;</p> <p>— определять природные объекты с помощью атласа-определителя;</p> <p>— оценивать результаты своих достижений на экскурсии.</p>
9	В гости к осени (урок)	1 ч.	<p>— Понимать учебную задачу урока и стремиться её выполнить;</p> <p>— работать в группе: знакомиться по учебнику с осенними изменениями в неживой и живой природе, выступать с сообщениями по изученному материалу;</p> <p>— рассказывать об осенних явлениях родного края;</p> <p>— сопоставлять картины осени на иллюстрациях учебника с теми наблюдениями которые были сделаны на экскурсии, проследить взаимосвязь осенних явлений в живой природе с явлениями в неживой природе, дополнять сведения своими наблюдениями над осенним трудом человека;</p> <p>— работать со взрослыми: вести наблюдения в природе, подготовит фоторассказ «красота осени»;</p> <p>— формулировать выводы, отвечать на итоговые вопросы оценивать свои достижения на уроке;</p>
10	Звёздное небо	1 ч.	<p>— Понимать учебную задачу урока и стремиться её выполнить;</p> <p>— находить на рисунке знакомые созвездия;</p> <p>— сопоставлять иллюстрации учебника с описанием созвездий;</p> <p>— моделировать созвездие;</p> <p>— знакомиться по учебнику с зодиакальными созвездиями, осуществлять самопроверку;</p> <p>— работать со взрослыми: наблюдать звёздное небо, находить созвездия, пользоваться атласом-определителем, находить доп информацию</p> <p>- формулировать выводы, отвечать на итоговые вопросы оценивать свои достижения на уроке;</p>
11	Заглянем в кладовые	1 ч.	<p>— Понимать учебную задачу урока и стараться</p>

	земли. Практическая работа: исследование состава гранита.		её выполнить; — практическая работа: исследовать состав гранита, рассматривать образцы полевого шпата, кварца и слюды; — различать горные породы и минералы; — работать в паре: приводить примеры горных пород и минералов, готовить сообщения о них; — читать и обсуждать отрывок из книги «Моя коллекция»; - формулировать выводы, отвечать на итоговые вопросы оценивать свои достижения на уроке;
12	Про воздух и про воду	1 ч.	— Понимать учебную задачу урока и стараться её выполнить; — рассказывать о значении воздуха и воды для растений, жив и чел; — работать в паре: анализировать схемы, показ-е источники загр-я воздуха и воды;
13	Про воздух и про воду	1 ч.	описывать эстетическое воздействие созерцания неба и водных просторов на человека; — наблюдать небо и рассказывать о нём; — работать со взрослыми: находить информа-цию об охране воздуха и воды в родном крае, наблюдать небо, водные пейзажи, описать свои впечатления, готовить фоторассказ о красоте неба и воды; — формулировать выводы, отвечать на итоговые вопросы оценивать свои достижения на уроке;
14	Какие бывают растения	1 ч.	— Понимать учебную задачу урока и стараться её выполнить; — устанавливать по схеме различия между группами растений; — работать в паре: называть и классифициро-вать раст, осущ-ть самопр-ку; — приводить примеры раст из своего края; — определять с помощью атласа-определителя; — работать со взрослыми: наблюдать и гото-вить рассказ о красоте растений. - формулировать выводы, отвечать на итоговые вопросы оценивать свои достижения на уроке;
15	Какие бывают животные	1 ч.	— Понимать учебную задачу урока и стараться её выполнить; — работать в паре: соотносить группы живот-ных и их признаки; — узнавать листья в осеннем букете, в гербарии, на рисунках и фотографиях; — работать в группе: знакомиться с разнообра-зием животных, находить информацию о них, вы-ступать с сообщениями; — сравнивать животных, выявлять зависимость строения тела животного от его образа жизни; — формулировать выводы, отвечать на итоговые

			вопросы оценивать свои достижения на уроке;
16	Невидимые нити	1 ч.	<p>— Понимать учебную задачу урока и стараться её выполнить;</p> <p>— устанавливать взаимосвязи между живой и неживой природой, раст и жив, различными животными;</p> <p>— работать в паре: моделировать взаимосвязи выявлять роль человека в их сохранении или нарушении;</p> <p>— читать и обсуждать «про всех на свете», делать вывод о бережном отношении к природе;</p> <p>— формулировать выводы, отвечать на итоговые вопросы оценивать свои достижения на уроке;</p>
17	Дикорастущие и культурные растения	1 ч.	<p>— Понимать учебную задачу урока и стараться её выполнить;</p> <p>— устанавливать по схеме различия между группами растений;</p> <p>— работать в паре: называть и классифицировать раст, осущ-ть самопр-ку;</p> <p>— приводить примеры раст из своего края;</p> <p>— определять с помощью атласа-определителя;</p> <p>— работать со взрослыми: наблюдать и готовить рассказ о красоте растений.</p> <p>- формулировать выводы, отвечать на итоговые вопросы оценивать свои достижения на уроке;</p>
18	Дикие и домашние животные	1 ч.	<p>— Понимать учебную задачу урока и стараться её выполнить;</p> <p>— работать в паре: соотносить группы животных и их признаки;</p> <p>— работать в группе: знакомиться с разнообразием животных, находить информацию о них, выступать с сообщениями;</p> <p>— сравнивать животных, выявлять зависимость строения тела животного от его образа жизни;</p> <p>— формулировать выводы, отвечать на итоговые вопросы оценивать свои достижения на уроке;</p>
19	Комнатные растения. Практическая работа: приёмы ухода за комнатными растениями.	1 ч.	<p>— работать в паре: называть и классифицировать растения, осуществлять самопроверку;</p> <p>— приводить примеры растений из своего края;</p> <p>— определять с помощью атласа-определителя;</p> <p>— работать со взрослыми: наблюдать и готовить рассказ о красоте растений.</p> <p>- формулировать выводы, отвечать на итоговые вопросы оценивать свои достижения на уроке;</p>

20	Животные живого уголка. Практическая работа: приёмы содержания животных живого уголка.	1 ч.	работать в группе: знакомиться с разнообразием животных, находить информацию о них, выступать с сообщениями; — сравнивать животных, выявлять зависимость строения тела животного от его образа жизни; — формулировать выводы, отвечать на итоговые вопросы оценивать свои достижения на уроке;
21	Про кошек и собак	1 ч.	работать в группе: знакомиться с разнообразием животных, находить информацию о них, выступать с сообщениями; — сравнивать животных, выявлять зависимость строения тела животного от его образа жизни; — формулировать выводы, отвечать на итоговые вопросы оценивать свои достижения на уроке;
22	Красная книга	1 ч.	— Понимать учебную задачу урока и стремиться её выполнить; — работать в паре: анализировать факторы угрожающие живой природе, рассказывать о них;
23	Будь природе другом. Проект «Красная книга, или Возьмём под защиту»	1 ч.	— Понимать учебную задачу урока и стремиться её выполнить; — работать в паре: анализировать факторы угрожающие живой природе, рассказывать о них; — знакомиться с правилами друзей природы и экологическими знаками, предлагать соблюдать правила, рисовать условные знаки к ним; — читать и обсуждать «Сидел в траве кузнечик»; — формулировать выводы, отвечать на итоговые вопросы оценивать свои достижения на уроке; В ходе проекта дети учатся: - распределять обязанности, извлекать информацию, готовить фото, рис, составлять собственную красную книгу и презентовать её, оценивать свои достижения.
24	Проверим себя и оценим свои достижения по разделу «Природа»	1 ч.	— выполнять текстовые задания учебника; — оценивать правильность, неправильность предлож ответов; — оценивать бережное или потребительское отношение к природе; — формировать адекватную самооценку;
«Жизнь города и села» (10 ч)			
25	Что такое экономика	1 ч.	— Понимать учебную задачу данного урока и стремиться её выполнить; — рассказывать об отраслях экономики по плану ; — работать в паре: анализировать и моделировать взаимосвязи отраслей экономики ; — извлекать из различных источников сведения об экономике и предприятиях региона и своего

			<p>города, готовить сообщение;</p> <p>— читать текст, находить в нём ответы на вопросы, формулировать свои вопросы, оценивать ответы одноклассников.</p> <p>— определять по фотографии деньги разных стран;</p> <p>— работать со взрослыми: находить доп инфо о деньгах разных стран, готовить сообщения;</p> <p>— формулировать выводы, отвечать на итоговые вопросы оценивать свои достижения на уроке;</p>
26	Из чего что сделано	1 ч.	<p>— Понимать учебную задачу урока и стремиться её выполнить;</p> <p>— классифицировать предметы по характеру материала, обозначать фишками, осуществлять контроль и коррекцию;</p> <p>— работа в группе: прослеживать производственные цепочки моделировать их, составлять рассказ;</p> <p>— формулировать выводы, отвечать на итоговые вопросы оценивать свои достижения на уроке;</p>
27	Как построить дом	1 ч.	<p>— Понимать учебную задачу урока и стремиться её выполнить;</p> <p>— рассказывать по своим наблюдениям о строительстве городского и сельского домов;</p> <p>— работать в паре: сравнивать технологию возведения многоэтажного городского дома и одноэтажного сельского, узнавать на иллюстрациях учебника строительные машины и материалы об их назначении, проводить самопроверку, рассказывать о строительных объектах в своём городе;</p> <p>— читать текст учебника, находить и рассказывать о машинах на рисунке, предлагать вопросы к тексту, оценивать ответы одноклассников;</p> <p>— формулировать выводы, отвечать на итоговые вопросы оценивать свои достижения на уроке;</p>
28	Какой бывает транспорт	1 ч.	<p>— Понимать учебную задачу урока и стремиться её выполнить;</p> <p>— работать в паре: классифицировать средства транспорта, приводить примеры транспортных средств каждого вида;</p> <p>— узнавать по фото спецтранспорт, соотносить его с номерами телефонов, осуществлять контроль и коррекцию, запомнить номера телефонов 01, 02, 03;</p> <p>— работать в группе: рассказывать об истории водного и воздушного транспорта, составлять план рассказа об истории различных видов транспорта;</p> <p>— формулировать выводы, отвечать на итоговые вопросы оценивать свои достижения на уроке;</p>
29	Культура и образование	1 ч.	<p>— Понимать учебную задачу урока и стремиться её выполнить;</p>

			<p>— различать учреждения культуры и образования, узнавать их по фотографиям, приводить примеры учреждений культуры и образования, в том числе в своём регионе;</p> <p>— извлекать из текста учебника нужную информацию, предлагать вопросы к тексту, отвечать на вопросы одноклассников;</p> <p>—обсуждать роль учреждений культуры и образования в нашей жизни;</p> <p>— работать со взрослыми: посещать музеи и рассказывать о них; с помощью Интернета совершать виртуальную экскурсию в любой музей (по своему выбору);</p> <p>— формулировать выводы из изученного материала, отвечать на итоговые вопросы и оценивать свои достижения на уроке.</p>
30	Все профессии важны. Проект «Профессии»	1 ч.	<p>— Понимать учебную задачу урока и стремиться её выполнить;</p> <p>— рассказывать о труде людей известных детям профессий, о профессиях своих родителей и старших членов семьи, о том, кем бы детям хотелось стать;</p> <p>— работать в паре: определять название профессий и находить их представителей на фото;</p> <p>— обсуждать роль людей различных профессий в нашей жизни</p> <p>- читать и обсуждать «Кто сделал хлеб»</p> <p>- формулировать выводы из изученного материала, отвечать на итоговые вопросы и оценивать свои достижения на уроке;</p> <p>В ходе выполнения проекта дети научатся:</p> <ul style="list-style-type: none"> - распределять обязанности по подготовке проекта - интервьюировать - подбирать фото - составлять рассказы о профессиях - собирать материал в «Большую книгу профессий» - презентовать работы - оценивать результаты выполнения проекта.
31	В гости к зиме (урок - экскурсия)	1 ч.	<p>- Понимать учебную задачу урока и стремиться её выполнить;</p> <p>- наблюдать над зимними погодными явлениями;</p> <p>-исследовать пласт снега, чтобы пронаблюдать его состояние в зависимости от чередования оттепелей, снегопадов и морозов;</p> <p>-распознавать осыпавшиеся на снег плоды и семена растений и следы животных;</p> <p>-наблюдать за поведением зимующих птиц.</p>
32	Презентация проектов «Родной город», «Красная книга, или Возьмём	1 ч.	<p>— выступать с подготовленными сообщениями, иллюстрировать их наглядными материалами;</p> <p>- обсуждать выступления учащихся;</p>

	под защиту».		- оценивать свои достижения и достижения других учащихся.
33	Проверим себя и оценим свои достижения по разделу «Жизнь города и села»	1 ч.	-выполнять тестовые задания учебника; -оценивать правильность / неправильность предложенных ответов; -оценивать бережное или потребительское отношение к природе; -формировать адекватную самооценку в соответствии с набранными баллами.
«Здоровье и безопасность?» (9ч)			
34	Строение тела человека.	1 ч.	- Понимать учебную задачу урока и стремиться её выполнить; - называть и показывать внешние части тела человека; -определять на муляже положение внутренних органов человека; -моделировать внутреннее строение тела человека. - формулировать выводы из изученного материала , отвечать на итоговые вопросы и оценивать свои достижения на уроке;
35	Если хочешь быть здоров.	1 ч.	- Понимать учебную задачу урока и стремиться её выполнить; - рассказывать о своём режиме дня; -составлять рациональный режим дня школьника; -обсуждать сбалансированное питание школьника; -различать продукты растительного и животного происхождения; -формулировать правила личной гигиены и соблюдать их. рассказывать о своём режиме дня; -составлять рациональный режим дня школьника; -обсуждать сбалансированное питание школьника; -различать продукты растительного и животного происхождения; -формулировать правила личной гигиены и соблюдать их.
36	Берегись автомобиля!	1 ч.	— Понимать учебную задачу урока и стремиться её выполнить; - моделировать сигналы светофоров; -характеризовать свои действия как пешехода при различных сигналах; -различать дорожные знаки и ; -формулировать правила движения по загородной

			<p>дороге.</p> <p>- оценивать свои достижения на уроке.</p>
37	Школа пешехода Практическая работа: соблюдение изученных правил безопасности под руководством учителя или инструктора ДПС.	1 ч.	<p>— Понимать учебную задачу урока и стремиться её выполнить;</p> <p>— формулировать правила безопасности на основе прочитанных рассказов;</p> <p>-учиться соблюдать изученные правила безопасности под руководством учителя или инструктора ДПС.</p> <p>— отвечать на итоговые вопросы и оценивать свои достижения на уроке</p>
38	Домашние опасности	1 ч.	<p>- Понимать учетную задачу урока и стремиться её выполнить;</p> <p>-формулировать правила безопасности на основе прочитанных рассказов;</p> <p>-учиться соблюдать изученные правила безопасности под руководством учителя или инструктора ДПС.</p> <p>отвечать на итоговые вопросы и оценивать свои достижения на уроке.</p>
39	Пожар	1 ч.	<p>— Понимать учетную задачу урока и стремиться её выполнить;</p> <p>- характеризовать пожароопасные предметы;</p> <p>-запомнить правила предупреждения пожара;</p> <p>-моделировать вызов пожарной охраны по обычному и мобильному телефону;</p> <p>-рассказывать о назначении предметов противопожарной безопасности;</p> <p>-находить в Интернете информацию о работе пожарных, готовить сообщение.</p> <p>— отвечать на итоговые вопросы и оценивать свои достижения на уроке</p>
40	На воде и в лесу.	1 ч.	<p>- Понимать учетную задачу урока и стремиться её выполнить;</p> <p>характеризовать потенциальные опасности пребывания у воды и в лесу;</p> <p>-запомнить правила поведения во время купания;</p> <p>-различать съедобные и ядовитые грибы;</p> <p>-находить нужную информацию в книге «Зелёные страницы»;</p> <p>-определять с помощью атласа-определителя жалящих насекомых.</p> <p>- отвечать на итоговые вопросы и оценивать свои достижения на уроке</p>
41	Опасные незнакомцы	1 ч.	<p>-Понимать учетную задачу урока и стремиться её выполнить;</p> <p>характеризовать потенциальные опасности при контактах с незнакомыми людьми;</p> <p>-предлагать и обсуждать варианты поведения в подобных ситуациях;</p> <p>-моделировать звонок по телефону в полицию и</p>

			<p>МЧС;</p> <ul style="list-style-type: none"> - моделировать правила поведения в ходе ролевых игр. - отвечать на итоговые вопросы и оценивать свои достижения на уроке
42	Проверим себя и оценим свои достижения по разделу «Здоровье и безопасность»	1 ч.	<ul style="list-style-type: none"> - выполнять тестовые задания учебника; -оценивать правильность / неправильность предложенных ответов; -оценивать бережное или потребительское отношение к природе; -формировать адекватную самооценку в соответствии с набранными баллами.
Раздел «Общение» (7 ч)			
43	Наша дружная семья	1 ч.	<ul style="list-style-type: none"> -Понимать учетную задачу урока и стремиться её выполнить; - рассказывать по рисункам и фотографиям учебника о семейных взаимоотношениях, о семейной атмосфере, общих занятиях; -формулировать понятие «культура общения»; -обсуждать роль семейных традиций для укрепления семьи; -моделировать ситуации семейного чтения, семейных обедов. - отвечать на итоговые вопросы и оценивать свои достижения на уроке
44	Проект «Родословная»	1 ч.	<ul style="list-style-type: none"> — Понимать учебную задачу урока и стремиться её выполнить; — - интервьюировать родителей о представителях старшего поколения, их именах, отчествах, фамилиях; -отбирать фотографии из семейного архива; -составлять родословное древо семьи; -презентовать свой проект. — отвечать на итоговые вопросы и оценивать свои достижения на уроке
45	В школе.	1 ч.	<ul style="list-style-type: none"> - Понимать учебную задачу урока и стремиться её выполнить; - рассказывать о своём школьном коллективе, совместных мероприятиях в классе, школе; -обсуждать вопрос о культуре общения в школе; -формулировать правила общения с одноклассниками и взрослыми в стенах школы и вне её; -оценивать с нравственных позиций формы поведения; -моделировать различные ситуации общения на уроке и переменах. - отвечать на итоговые вопросы и оценивать свои достижения на уроке
46	Правила вежливости.	1 ч.	<ul style="list-style-type: none"> - Понимать учебную задачу урока и стремиться её выполнить; -обсуждать, какие формулы вежливости имеются в русском языке и как они применяются в раз-

			<p>личных ситуациях общения;</p> <ul style="list-style-type: none"> -формулировать правила поведения в общественном транспорте и в общении мальчика с девочкой, мужчины с женщиной; -моделировать ситуации общения в различных ситуациях. <p>-отвечать на итоговые вопросы и оценивать свои достижения на уроке</p>
47	Ты и твои друзья.	1 ч.	<p>— Понимать учебную задачу урока и стремиться её выполнить;</p> <ul style="list-style-type: none"> — обсуждать морально-этические аспекты дружбы на примере пословиц народов России; -обсуждать проблему подарка в день рождения друга; -обсуждать правила поведения за столом; -формулировать правила этикета в гостях. <p>— отвечать на итоговые вопросы и оценивать свои достижения на уроке</p>
48	Мы – зрители и пассажиры.	1 ч.	<ul style="list-style-type: none"> - Понимать учебную задачу урока и стремиться её выполнить; - обсуждать правила поведения в театре (кинотеатре) и формулировать их; - обсуждать правила поведения в общественном транспорте и формулировать их на основе иллюстраций учебника. <p>- отвечать на итоговые вопросы и оценивать свои достижения на уроке</p>
49	Проверим себя и оценим свои достижения по разделу «Общение»	1 ч.	<ul style="list-style-type: none"> - выполнять тестовые задания учебника; -оценивать правильность / неправильность предложенных ответов; -оценивать бережное или потребительское отношение к природе; -формировать адекватную самооценку в соответствии с набранными баллами
«Путешествия» (18 ч)			
50	Посмотри вокруг	1 ч.	<ul style="list-style-type: none"> - Понимать учебную задачу урока и стремиться её выполнить; -сравнивать фотографии в учебнике, находить линию горизонта; -различать стороны горизонта, обозначать их на схеме; -анализировать текст учебника; -формулировать вывод о форме Земли. - формировать адекватную самооценку в соответствии с набранными баллами
51	Ориентирование на местности.	1 ч.	<p>— Понимать учебную задачу урока и стремиться её выполнить;</p> <ul style="list-style-type: none"> — находить ориентиры на рисунке учебника, по дороге от дома до школы, в своём селе; - знакомиться с устройством компаса и правилами работы с ним; -осваивать приёмы ориентирования по компасу;

			-знакомится со способами ориентирования по солнцу, по местным природным признакам.— отвечать на итоговые вопросы и оценивать свои достижения на уроке
52	Ориентирование на местности. Практическая работа: знакомство с устройством компаса, правилами работы с ним, приёмы ориентирования по компасу.	1 ч.	— Понимать учебную задачу урока и стремиться её выполнить; — находить ориентиры на рисунке учебника, по дороге от дома до школы, в своём селе; - знакомится с устройством компаса и правилами работы с ним; -осваивать приёмы ориентирования по компасу; -знакомится со способами ориентирования по солнцу, по местным природным признакам.— отвечать на итоговые вопросы и оценивать свои достижения на уроке
53	Формы земной поверхности	1 ч.	— Понимать учебную задачу урока и стремиться её выполнить; - сопоставлять фотографии равнины и гор для выявления существенных признаков этих форм земной поверхности; -анализировать цветовое обозначение равнин и гор на глобусе; -сравнивать по схеме холм и гору; -характеризовать поверхность своего края. — отвечать на итоговые вопросы и оценивать свои достижения на уроке
54	Водные богатства	1 ч.	— Понимать учебную задачу урока и стремиться её выполнить; — различать водоёмы естественного и искусственного происхождения, узнавать их по описанию; -анализировать схему частей реки; - на основе наблюдений рассказывать о водных богатствах своего края; -обсуждать эстетическое воздействие моря на человека; -составлять фото-рассказ на тему «Красота моря».— отвечать на итоговые вопросы и оценивать свои достижения на уроке
55	В гости к весне (экскурсия)	1 ч.	— Понимать учебную задачу урока и стремиться её выполнить; — наблюдать за состоянием погоды, таянием снега, появлением зелени, цветением растений, появлением первых птиц и т. д., используя при этом атлас-определитель «От земли до неба»; - формулировать выводы о весенних явлениях природы, воздействии пробуждения природы на человека. — отвечать на итоговые вопросы и оценивать

			свои достижения на уроке
56	В гости к весне (урок)	1 ч.	<p>— Понимать учебную задачу урока и стремиться её выполнить;</p> <p>- рассказывать о своих весенних наблюдениях в природе родного края;</p> <p>-знакомиться с изменениями в неживой и живой природе весной;</p> <p>-моделировать взаимосвязи весенних явлений в неживой и живой природе;</p> <p>-наблюдать весенние явления в природе и фиксировать свои наблюдения в рабочей тетради.</p> <p>-формулировать выводы о весенних явлениях природы, воздействии пробуждения природы на человека.</p> <p>— отвечать на итоговые вопросы и оценивать свои достижения на уроке</p>
57	Россия на карте	1 ч.	<p>— Понимать учебную задачу урока и стремиться её выполнить;</p> <p>-сравнивать изображение России на глобусе и карте;</p> <p>-соотносить пейзажи России на фотографиях с местоположением их на физической карте России;</p> <p>-осваивать приёмы чтения карты;</p> <p>-учиться правильно показывать объекты на настенной карте.</p> <p>-формулировать выводы о весенних явлениях природы, воздействии пробуждения природы на человека.</p> <p>— отвечать на итоговые вопросы и оценивать свои достижения на уроке</p>
58	Проект «Города России»	1 ч.	<p>— Понимать учебную задачу урока и стремиться её выполнить;</p> <p>- распределять обязанности по выполнению проекта;</p> <p>-в дополнительных источниках находить сведения об истории и достопримечательностях избранного для исследования города;</p> <p>-составлять презентацию своего исследования;</p> <p>-презентовать свои проекты.</p> <p>— отвечать на итоговые вопросы и оценивать свои достижения на уроке</p>
59	Путешествие по Москве	1 ч.	<p>- Понимать учебную задачу урока и стремиться её выполнить;</p> <p>- находить Москву на карте России;</p> <p>-знакомиться с планом Москвы;</p> <p>-описывать достопримечательности по фотографиям;</p> <p>-отличать герб Москвы от гербов других городов;</p> <p>- совершить виртуальную экскурсию по Москве с помощью Интернета.</p> <p>— отвечать на итоговые вопросы и оценивать</p>

			свои достижения на уроке
60	Московский Кремль	1 ч.	— Понимать учебную задачу урока и стремиться её выполнить; - обсуждать значение Московского Кремля для каждого жителя России; -находить на фотографии достопримечательности Кремля; - находить сведения об истории Кремля, готовить сообщение. — отвечать на итоговые вопросы и оценивать свои достижения на уроке
61	Город на Неве	1 ч.	— Понимать учебную задачу урока и стремиться её выполнить; - - находить Санкт-Петербург на карте России; -знакомиться с планом Санкт-Петербурга; -описывать достопримечательности по фотографиям; -отличать герб Санкт-Петербурга от гербов других городов; - совершить виртуальную экскурсию по Санкт-Петербургу с помощью Интернета. — отвечать на итоговые вопросы и оценивать свои достижения на уроке
62	Путешествие по планете	1 ч.	— Понимать учебную задачу урока и стремиться её выполнить; - сравнивать глобус и карту мира; -находить, называть и показывать на глобусе и карте мира океаны и материки; -соотносить фотографии, сделанные на разных материках, с местоположением этих районов на карте мира. — отвечать на итоговые вопросы и оценивать свои достижения на уроке
63	Путешествие по материкам	1 ч.	— Понимать учебную задачу урока и стремиться её выполнить; - находить материки на карте мира; -знакомиться с особенностями материков с помощью учебника и других источников информации; - готовить сообщения и выступать с ними перед классом. — отвечать на итоговые вопросы и оценивать свои достижения на уроке
64	Страны мира. Проект «Страны мира»	1 ч.	- сравнивать физическую и политическую карты мира; -находить и показывать на политической карте мира территорию Россию и других стран; - определять, каким странам принадлежат представленные флаги; - распределять обязанности по выполнению проекта; -готовить сообщения о выбранных странах;

			-подбирать фотографии достопримечательностей
65	Вперед лето	1 ч.	- Понимать учебную задачу урока и стремиться её выполнить; -определять цветущие летом травы, насекомых и других животных с помощью атласа-определителя; -приводить примеры летних явлений в неживой и живой природе; -рассказывать о красоте животных по своим наблюдениям; -за лето подготовить фото-рассказ по темам «Красота лета», «Красота животных».
66	Проверим себя и оценим свои достижения по разделу «Путешествия»	1 ч.	- отвечать на итоговые вопросы и оценивать свои достижения на уроке выполнять тестовые задания учебника; -оценивать правильность / неправильность предложенных ответов; -оценивать бережное или потребительское отношение к природе; -формировать адекватную самооценку в соответствии с набранными баллами
67	Презентация проектов «Родословная», «Города России», «Страны мира»	1 ч.	- иллюстрировать презентации наглядными материалами; - обсуждать выступления учащихся; - оценивать свои достижения и достижения других учащихся.
68	Презентация проектов «Родословная», «Города России», «Страны мира»	1 ч.	- обсуждать выступления учащихся; - оценивать свои достижения и достижения других учащихся.

ТЕМАТИЧЕСКОЕ ПЛАНИРОВАНИЕ 3 КЛАСС (68 Ч)

№ п/п	Наименование разделов и тем	Количество часов	Характеристика основных видов деятельности учащихся
Как устроен мир - 8 часов			
1	Природа. Ценность природы для человека.	1 ч	-Знакомиться с учебником «Окружающий мир» для 3 класса, с целями и задачами раздела «Как устроен мир», -понимать учебную задачу урока и стремиться ее выполнить, - доказывать, пользуясь иллюстрацией учебника, что природа удивительно разнообразна, раскрывать ценность природы для людей, - анализировать текст учебника, извлекать из него необходимую информацию, сравнивать объекты неживой и живой природы, предлагать задание к рисунку учебника и оценивать ответы од-

			<p>ноклассников, классифицировать объекты живой природы, осуществлять самопроверку,</p> <ul style="list-style-type: none"> - работать в паре, - формулировать выводы из изученного материала, отвечать на итоговые вопросы и оценивать достижения на уроке.
2	Человек.	1 ч	<ul style="list-style-type: none"> - Понимать учебную задачу урока и стремиться ее выполнить, - находить сходство человека и живых существ и отличия его от животных, - различать внешность человека и его внутренний мир, анализировать проявления внутреннего мира человека в его поступках, взаимоотношениях с людьми, отношении к природе, оценивать богатство внутреннего мира человека, - моделировать ступени познания человеком окружающего мира в ходе ролевых игр, - формулировать выводы из изученного материала, отвечать на итоговые вопросы и оценивать достижения на уроке.
3	Общество.	1 ч	<ul style="list-style-type: none"> - Определять место человека в мире, - характеризовать семью, народ, государство как части общества, - обсуждать вопрос о том, почему семья является важной частью общества, - сопоставлять формы правления в государствах мира, - работать в группе: анализировать таблицу с целью извлечения необходимой информации. Описывать по фотографиям достопримечательности разных стран, соотносить страны и народы, осуществлять самопроверку, рассуждать о многообразии и единстве стран и народов в современном мире.
4	Российская Федерация.	1 ч	<p>работать в группе: анализировать таблицу с целью извлечения необходимой информации. Описывать по фотографиям достопримечательности</p>
5	О чём расскажет план.	1 ч	<ul style="list-style-type: none"> - Понимать учебную задачу урока и стремиться ее выполнить,
6	Входная контрольная работа. Что такое экология.	1 ч	<ul style="list-style-type: none"> - Понимать учебную задачу урока и стремиться ее выполнить, - анализировать текст учебника, извлекать из него необходимую информацию о взаимосвязях в природе, между природой и человеком, рассказывать о них опираясь на схемы, - формулировать выводы из изученного материала, отвечать на итоговые вопросы и оценивать достижения на уроке.
7	Наши проекты «Богатства, отданные людям».	1 ч	<ul style="list-style-type: none"> - Определять цель проекта, - распределять обязанности по проекту в группах, - собирать материал в дополнительной литературе-

			ре, Интернете, - подбирать иллюстративный материал (фотографии, открытки, слайды), изготавливать недостающие иллюстрации (фотографии, рисунки), -оформлять стенд, презентовать проект, -оценивать результаты работы.
8	Обобщение знаний по теме «Как устроен мир». Проверочная работа.	1 ч	-Выполнять тесты с выбором ответа, оценивать правильность работы; -оценивать правильность/неправильность предложенных ответов; -адекватно оценивать свои знания в соответствии с набранными баллами.
Эта удивительная природа - 20 часов			
9	Звёздное небо - Великая книга Природы.	1 ч	- Понимать учебную задачу урока и стремиться ее выполнить, - доказывать, пользуясь иллюстрацией учебника, что звёздное небо - Великая книга Природы, - формулировать выводы из изученного материала, отвечать на итоговые вопросы и оценивать достижения на уроке.
10	Тела, вещества, частицы.	1 ч	-Характеризовать понятия «тела», «вещества», «частицы», -классифицировать тела и вещества, - приводить примеры естественных и искусственных тел, твердых, жидких и газообразных веществ, - наблюдать опыт с растворением вещества, -высказывать предположения объясняющие результат опыта, -доказывать на основе опыта, что тела и вещества состоят из частиц.
11	Разнообразие веществ.	1 ч	-Наблюдать и характеризовать свойства поваренной соли, сахара, крахмала, кислоты; - практическая работа: ставить опыты по обнаружению крахмала в продуктах питания, использовать лабораторное оборудование, фиксировать результаты исследования в рабочей тетради, -работать в паре: описывать изучаемые вещества по предложенному плану: использовать информацию в тексте учебника для объяснения содержания рисунков; -работать со взрослыми: различать сахар, соль, крахмал по характерным признакам.
12	Воздух и его охрана.	1 ч	-Анализировать схему(диаграмму) с целью определения состава воздуха; - исследовать с помощью опытов свойств воздуха; различать цель опыта, ход опыта, вывод; фиксировать результаты исследования в рабочей тетради, -работать со взрослыми: интервьюировать взрос-

			<p>лых о мерах охраны чистоты воздуха в родном городе;</p> <p>- формулировать выводы из изученного материала, отвечать на итоговые вопросы и оценивать достижения на уроке.</p>
13	Вода.	1 ч	<p>-Понимать учебную задачу урока и стараться её выполнить;</p> <p>- практическая работа: исследование свойств воды по инструкции учебника (определять и называть цель каждого опыта, устно описывать его ход, формулировать выводы и фиксировать результаты исследования в тетради,</p> <p>-анализировать схемы учебника и применять их для объяснения свойств воды; рассказывать об использовании в быту воды как растворителя, сравнивать свой опыт с ответами одноклассников, обобщать информацию,</p> <p>- работать со взрослыми: проводить мини-исследование об использовании питьевой воды в семье.</p>
14	Превращения и круговорот воды.	1 ч	<p>-Высказывать предположения о состояниях воды в природе; различать три состояния воды;</p> <p>-наблюдать в ходе учебного эксперимента образование капель при охлаждении пара;</p> <p>-формулировать на основе наблюдения вывод о причинах образования облаков и выпадении дождя;</p> <p>-работать в паре: анализировать рисунок-схему, объяснять с его помощью особенности образования льда, рассказывать по схеме о круговороте воды в природе, моделировать его, осуществлять само и взаимопроверку.</p>
15	Берегите воду!	1 ч	<p>-Понимать учебную задачу урока и стремиться ее выполнить,</p> <p>- рассматривать фотодокументы и высказывать соответствующие суждения; моделировать в виде динамической схемы источники загрязнения воды, рассказывать о загрязнении воды с помощью модели; обсуждать способы экономии использования воды;</p> <p>-работать со взрослыми: интервьюирование взрослых о мерах по охране воды с помощью модели; обсуждать способы экономного использования воды.</p>
16	Что такое почва.	1 ч	<p>-Анализировать рисунок учебника по предложенным заданиям и вопросам;</p> <p>-высказывать предположения о том, почему почва плодородна, обосновывать их;</p> <p>-практическая работа: исследователь состав почвы в ходе учебного эксперимента, использовать полученные данные для проверки выдвинутых гипотез;</p>

			<ul style="list-style-type: none"> -анализировать схему связей почвы и растения; на основе схемы моделировать связи почвы и растений; -обсуждать вопрос о взаимосвязи живого и неживого в почве; -характеризовать процессы образования и разрушения почвы; меры по охране почвы от разрушений (на основе материала учебника о деятельности В.В.Докучаева) -обсуждать рассказ «Уважайте жизнь дождевого червя из книги «Великан на планете» - формулировать выводы из изученного материала, отвечать на итоговые вопросы и оценивать достижения на уроке.
17	Разнообразие растений.	1 ч	<ul style="list-style-type: none"> -Доказывать, используя свои знания и рисунок учебника, что растения очень разнообразны; -знакомиться с группами растений по материалам учебника; -работать в группе: классифицировать растения из предложенного списка, предлагать подобные задания одноклассникам, проверить и оценивать их ответы; знакомиться по учебнику с понятием «виды растений»; использовать предложенную информацию при характеристике групп растений; определять растения с помощью атласа- определителя, осуществлять взаимопроверку; -приводить примеры растений разных групп и видов с помощью атласа – определителя; -используя книгу «Зелёные страницы», подготавливать сообщение об одном из видов растений любой группы.
18	Солнце, растения и мы с вами.	1 ч	<ul style="list-style-type: none"> -Понимать учебную задачу урока и стремиться ее выполнить; -выявлять с помощью схемы сходства и различия процессов питания и дыхания растений; - моделировать процессы дыхания и питания растений, рассказывать об этих процессах с помощью выполненной схемы; -выявлять роль листьев, стебля и корня в питании растений; -доказывать, что без растений невозможна жизнь животных и человека.
19	Размножение и развитие растений.	1 ч	<ul style="list-style-type: none"> - Характеризовать условия, необходимые для размножения растений и их распространения; -наблюдать в природе, как распространяются семена деревьев; - выявлять роль животных в размножении развитии растений; - характеризовать с помощью схем стадии развития растений из семени.
20	Охрана растений.	1 ч	<ul style="list-style-type: none"> - Актуализировать сведения, полученные в 1-2 классах, об исчезающих и редких растениях,

			<p>Красной книге, правилах поведения в природе;</p> <ul style="list-style-type: none"> -характеризовать факторы отрицательного воздействия человека на мир растений; -обсуждать материалы книги «Великан на поляне» с целью выяснения правил поведения человека в природе; -оформлять памятку (книжку) «Берегите растения».
21	Разнообразие животных.	1 ч	<ul style="list-style-type: none"> -Понимать учебную задачу урока и стремиться ее выполнить; -актуализировать знания о животном мире, полученные в 1-2 классах; -классифицировать животных из списка, предложенного одноклассниками; приводить примеры животных разных групп; с помощью атласа – определителя «О земли до неба» определять животных, изображённых на рисунках, и соотносить их к определённой группе; - обсуждать рассказ «История с пиявкой» из книги «Великан на поляне».
22	Кто что ест.	1 ч	<ul style="list-style-type: none"> -Характеризовать животных по типу питания, - приводить примеры животных по типу питания; - анализировать схемы цепей питания; -характеризовать защитные приспособления растений и животных; - обсуждать материал книги «Зелёные страницы» о божьих коровках; -обсуждать роль хищников в поддержании равновесия в природе.
23	Размножение и развитие животных.	1 ч	<ul style="list-style-type: none"> -Понимать учебную задачу урока и стремиться ее выполнить; -характеризовать животных разных групп по способу размножения. - моделировать стадии размножения животных разных групп; -рассказывать, как заботятся домашние животные о своём потомстве; -обсуждать материалы книг «Зелёные страницы» и «Великан на поляне» о размножении животных; -работать с терминологическим словариком.
24	Охрана животных.	1 ч	<ul style="list-style-type: none"> -Актуализировать знания о редких и исчезающих животных, Красной книге России, полученные в 1-2 классах; -характеризовать факторы отрицательного воздействия человека на животный мир; -с помощью атласа – определителя м электронного приложения определять животных. занесённых в Красную книгу; -обсуждать меры по охране животных; - обсуждать материалы книги «Великан на поляне» об исчезновении насекомых;

			<ul style="list-style-type: none"> -формулировать с помощью экологических знаков правил поведения в природе; - с помощью дополнительной литературы готовить сообщение о животных, занесённых в Красную книгу, которые не изучались ранее.
25	В царстве грибов.	1 ч	<ul style="list-style-type: none"> -Характеризовать понятия строение шляпочных грибов; -с помощью иллюстраций учебника и атласа определителя различать съедобные, несъедобные, ядовитые грибы; - обсуждать материал рассказа «Кому нужен мухомор» из книги «Великан на поляне»; - моделировать различия грибов-двойников;
26	Наши проекты «Разнообразие природы родного края»	1 ч	<p>В ходе выполнения проекта дети учатся:</p> <ul style="list-style-type: none"> -определять цель и этапы работы; -распределять обязанности; -совместно со взрослыми определять с помощью атласа – определителя растения, птиц, другие природные объекты, делать фотографии, зарисовки; -находить в краеведческой литературе материалы о природе родного края; -составлять и презентовать «Книгу природы родного края».
27	Великий круговорот жизни. Обобщение знаний по теме «Эта удивительная природа».	1 ч	<ul style="list-style-type: none"> -Характеризовать понятия организмы-производители, потребители, разрушители; -обсуждать опасность исчезновения хотя бы одного звена цепи круговорота веществ в природе; -рассказывать о круговороте веществ на земле; - формулировать выводы из изученного материала, отвечать на итоговые вопросы и оценивать достижения на уроке.
28	Контрольная работа по теме: «Эта удивительная природа».	1 ч	<ul style="list-style-type: none"> - Выполнять тесты с выбором ответа, оценивать правильность работы.
Мы и наше здоровье-10 часов			
29	Организм человека.	1 ч	<ul style="list-style-type: none"> -Актуализировать знания по анатомии и физиологии человеческого организма, полученные во 2 классе; -характеризовать системы органов тела(их части и назначения); -обсуждать взаимосвязь наук анатомии, физиологии, гигиены; -анализировать схемы расположения органов тела человека, уметь показывать расположение внутренних органов на своём теле и теле собеседника; - практическая работа в паре: измерение роста и массы тела человека.
30	Органы чувств.	1 ч	<ul style="list-style-type: none"> -Самостоятельно изучать материал темы и готовить рассказы по предложенному плану; -распознавать предметы на ощупь и по запаху в

			ходе учебного эксперимента; -формулировать правила гигиены органов чувств.
31	Надёжная защита организма.	1 ч	-Выполнять практическую работу: изучить свойства кожи; -характеризовать средства гигиены и уход за кожей; -характеризовать меры первой помощи при повреждениях кожи; -работать в паре: осваивать приёмы оказания первой помощи при повреждениях кожи, -подготовить рассказ об уходе за кожей.
32	Опора тела и движения.	1 ч	-Понимать учебную задачу урока и стремиться ее выполнить, -характеризовать роль скелета и мышц в жизнедеятельности организма -раскрыть роль правильной осанки для здоровья человека; -следить за правильной осанкой на уроке и вне его; -выполнять физкультминутки.
33	Наше питание. Наши проекты «Школа кулинаров».	1 ч	-Практическая работа: определять наличие питательных веществ в продуктах питания; -характеризовать изменения, которые происходят с пищей в процессе пищеварения; - моделировать строение пищеварительной системы; - обсуждать правила рационального питания; -составлять меню здорового питания; -готовится к выполнению проекта «Школа кулинаров».
34	Дыхание и кровообращение.	1 ч	-Понимать учебную задачу урока и стремиться ее выполнить; -характеризовать строение дыхательной системы и ее роль в организме; -моделировать строение дыхательной системы; -характеризовать строение кровеносной системы и роль крови и кровеносной системы в организме; -обсуждать взаимосвязь кровеносной и дыхательной систем; -практическая работа в паре: измерять пульс на запястье и просчитывать количество его ударов в минуту при разной нагрузке.
35	Умей предупреждать болезни.	1 ч	-Характеризовать факторы закаливания; - формировать правила закаливания; -составлять памятку по закаливанию; -оставлять инструкцию по предупреждению инфекционных заболеваний, -регулярно проводить закаливание своего организма.
36	Здоровый образ жизни.	1 ч	-Различать факторы, укрепляющие здоровье, и факторы, негативно на него влияющие;

			- обсуждать и формулировать правила ЗОЖ и стараться их соблюдать.
37	Обобщение знаний по теме « Мы и наше здоровье». Проверочная работа.	1 ч	-Выполнять тесты с выбором ответа, оценивать правильность/неправильность предложенных ответов; -адекватно оценивать свои знания в соответствии с набранными баллами
38	Презентация проектов «Богатства, отданные людям», «Разнообразие природы родного края», «Школа кулинаров».	1 ч	- Выступать с подготовленными сообщениями, иллюстрировать их наглядными материалами, -обсуждать выступления учащихся, - оценивать свои достижения и достижения других учащихся.
Наша безопасность - 8 часов			
39	Огонь, вода и газ.	1 ч	-Характеризовать действия при пожаре, аварии водопровода, утечке газа, -моделировать действия при этих ситуациях в виде схем и ролевой игры; - называть наизусть телефоны экстренного вызова, родителей, соседей.
40	Чтобы путь был счастливым.	1 ч	- Работать в группах: изучать по материалам учебника правила поведения на улице и в транспорте готовить сообщения; -обсуждать предложенные ситуации, которые являются потенциально опасными; -выполнять тесты с выбором варианта ответа о правильном/неправильном поведении на улице и в транспорте.
41	Дорожные знаки.	1 ч	-Анализировать разные типы знаков, обсуждать, как они помогают пешеходам; -выполнять тесты с выбором ответа, требующего знания дорожных знаков; -моделировать в виде схемы безопасный путь от дома до школы с обозначением имеющихся дорожных знаков.
42	Опасные места.	1 ч	-Обсуждать потенциально опасные места в доме и вне его; -работать со взрослыми: составлять схему своего двора и окрестности с указанием опасных мест; - формулировать выводы из изученного материала, отвечать на итоговые вопросы и оценивать достижения на уроке.
43	Природа и наша безопасность.	1 ч	-Характеризовать опасности природного характера; -находить в атласе – определителе «От земли до неба» информацию о ядовитых ягодах и грибах; -обсуждать рассказ «Опасные двойники» из книги « Зелёные страницы»; -характеризовать правила гигиены при общении с домашними животными; -отличать гадюку от ужа.

44	Экологическая безопасность.	1 ч	-Понимать учебную задачу урока и стремиться ее выполнить; -анализировать по схеме цепь загрязнения; -приводить примеры цепей загрязнения; -моделировать пути поступления загрязнения веществ в организм; -обсуждать проблему экологической безопасности и меры по охране окружающей среды; -практическая работа: знакомство с устройством и работой бытового фильтра для очистки воды.
45	Наши проекты «Кто нас защищает». Обобщение знаний по теме «Наша безопасность».	1 ч	-Понимать учебную задачу урока и стремиться ее выполнить; - формулировать выводы из изученного материала, отвечать на итоговые вопросы и оценивать достижения на уроке.
46	Контрольная работа по теме: «Наша безопасность».	1 ч	-Выполнять тесты с выбором ответа; -оценивать правильность/неправильность предложенных ответов; -адекватно оценивать свои знания в соответствии с набранными баллами.
Чему учит экономика – 12 часов			
47	Для чего нужна экономика.	1 ч	-Понимать учебную задачу урока и стремиться ее выполнить; -раскрывать понятия «экономика», «потребности», «товары», «услуги»; -различать товары и услуги, приводить примеры товаров и услуг; -характеризовать роль труда в создании товаров и услуг; - работать со взрослыми: прослеживать, какие товары и услуги были нужны семье в течение дня.
48	Природные богатства и труд людей - основа экономики.	1 ч	-Раскрыть роль природных богатств и труда людей в экономике по предложенному плану; -приводить примеры использования природных богатств и труда в процессе производства товаров; -прослеживать взаимосвязь труда людей разных профессий; -раскрывать роль науки в экономическом развитии; -работать со взрослыми: выяснять роль профессий родителей в экономике.
49	Полезные ископаемые.	1 ч	Определять полезные ископаемые с помощью атласа – определителя «От земли до неба»; -выявлять, при производстве, каких товаров применяются изучаемые полезные ископаемые; -характеризовать особенности добычи некоторых полезных ископаемых (шахты, карьеры, нефтяные вышки) -с помощью атласа – определителя готовить сообщение, о каком-либо полезном ископаемом.

50	Растениеводство.	1 ч	<ul style="list-style-type: none"> -Практическая работа в паре: исследовать выданное учителем сельскохозяйственное растение и описывать его по плану; -обсуждать, зачем люди занимаются растениеводством; -различать и классифицировать культурные растения; -характеризовать роль выращивания культурных растений в экономике и труде растениеводов; -выявлять связь растениеводства и промышленности.
51	Животноводство.	1 ч	<ul style="list-style-type: none"> -Классифицировать домашних сельскохозяйственных животных; -характеризовать роль разведения сельскохозяйственных животных в экономике и труд животноводства; -выявлять взаимосвязь растениеводства, животноводства и промышленности; -работать с терминологическим словарём; -исследовать, какие продукты животноводства использует семья в течение дня;
52	Какая бывает промышленность.	1 ч	<ul style="list-style-type: none"> -Понимать учебную задачу урока и стремиться ее выполнить; - характеризовать отрасли промышленности по их роли в производстве товаров; -соотносить продукцию и отрасли промышленности; -выявлять взаимосвязь отраслей промышленности; -характеризовать труд работников отрасли промышленности.
53	Что такое деньги.	1 ч	<ul style="list-style-type: none"> -Характеризовать виды обмена товарами (бартер и купля – продажа); моделировать ситуации бартера и купли-продажи; -раскрывать роль денег в экономике; - различать денежные единицы разных стран; - практическая работа в паре: рассматривать и сравнивать монеты России по внешнему виду, устно описывать их.
54	Государственный бюджет.	1 ч	<ul style="list-style-type: none"> -Понимать учебную задачу урока и стремиться ее выполнить; -характеризовать государственный бюджет, его доходы и расходы; -определять, люди каких профессий получают зарплату из государственного бюджета; -выявлять взаимосвязь между доходами и расходами государства.
55	Семейный бюджет.	1 ч	<ul style="list-style-type: none"> -Выявлять сходства и различия государственного и семейного бюджета и их взаимосвязь; -определять, какие доходы и из каких источников может иметь семья;

			-обсуждать, какие расходы семьи являются первостепенными, а какие – менее важными; -моделировать семейный бюджет.
56	Наши проекты: «Экономика родного края».	1 ч	В ходе выполнения проекта дети учатся: - собирать информацию об экономике своего города; -оформлять собранные материалы в виде фотовыставки, стенгазеты, альбома и т.д; -коллективно составлять книгу – справочник «Экономика родного края»; - презентовать и оценивать результаты проектной деятельности.
57	Экономика и экология. Обобщение знаний по теме «Чему учит экономика».	1 ч	-Понимать учебную задачу урока и стремиться ее выполнить; - собирать информацию об экономике и экологии своего города;
58	Контрольная работа по теме: «Чему учит экономика»	1 ч	-Выполнять тесты с выбором ответа; -оценивать правильность/неправильность предложенных ответов; -адекватно оценивать свои знания в соответствии с набранными баллами.
Путешествие по городам и странам -10 ч.			
59	Комплексная контрольная работа. Золотое кольцо России.	1 ч	-Понимать учебную задачу урока и стремиться ее выполнить; к учебнику; -работать с терминологическим словарём.
60	Наши ближайшие соседи.		-Показывать на карте России её границы и пограничные государства, их столицы, в том числе страны, граничащие только с Калининградской областью или имеющие с Россией только морские границы; -обсуждать, почему с государствами соседями нужно иметь добрососедские отношения; -выполнять задания из электронного приложения к учебнику; -работать с терминологическим словарём; -с помощью дополнительной литературы готовить сообщения о странах, граничащих с Россией;
61	На севере Европы.	1 ч	-Работать в группе: самостоятельно изучать материал учебника о странах севера Европы (каждой группе по одной стране), подготовить сообщения с показом местоположения страны и её столицы на политической карте Европы; выступать одному из представителей группы или распределять материал на несколько сообщений; -соотносить государства и их флаги; -узнавать по фотографиям достопримечательности изучаемых стран; их замечательных людей; -составлять вопросы к викторине по странам севера Европы; -работать со взрослыми: в магазине выяснять, какие товары поступают из стран севера Европы;

62	Что такое Бенилюкс.	1 ч	<ul style="list-style-type: none"> -Работать в группе: самостоятельно изучить материал о странах Бенилюкса (каждой группе по одной стране), подготовить сообщение с показом местоположения страны и её столицы на политической карте Европы; выступать одному из представителей группы или распределять материал на несколько сообщений; -составлять вопросы к викторине по странам Бенилюкса; -описывать достопримечательности стран Бенилюкса по фотографиям;
63	В центре Европы.	1 ч	<ul style="list-style-type: none"> -Самостоятельно изучить материал о странах в центре Европы (каждой группе по одной стране), подготовить сообщение с показом местоположения страны и её столицы на политической карте Европы; -выступать одному из представителей группы или распределять материал на несколько сообщений; -узнавать и описывать достопримечательности по фотографиям; -моделировать достопримечательности из пластилина; -выполнять задания по электронному приложению к учебнику; -работать со взрослыми: в магазинах выяснять, какие товары поступают из Германии, Австрии, Швейцарии.
64	По Франции и Великобритании.	1 ч	<ul style="list-style-type: none"> -Подготовить сообщение с показом местоположения стран и её столиц на политической карте Европы; -выступать одному из представителей группы или распределять материал на несколько сообщений; - описывать достопримечательности по фотографиям; -составлять вопросы для викторины о Франции и Великобритании.
65	На юге Европы	1 ч	<ul style="list-style-type: none"> -понимать учебную задачу урока и стремиться ее выполнить; - самостоятельно изучать материал учебника о Греции и Италии (каждой группе по одной стране), подготовить сообщения с показом местоположения страны и её столицы на политической карте Европы; выступать одному из представителей группы или распределять материал на несколько сообщений; -описывать достопримечательности Греции и Италии по фотографиям.
66	Всемирное наследие.	1 ч	<ul style="list-style-type: none"> -Соотносить памятники архитектуры и искусства с той страной, в которой они находятся; -определять цели международного туризма; -работать с картой;

			-описывать по фотографиям изучаемые достопримечательности; находить в дополнительной литературе и в Интернете материал о достопримечательностях разных стран, готовить сообщения;
67	Итоговая контрольная работа (тест).	1 ч	-Выполнять тесты с выбором ответа; -оценивать правильность/неправильность предложенных ответов; -адекватно оценивать свои знания в соответствии с набранными баллами.
68	Обобщение знаний по теме «Путешествие по городам и странам». Презентации проектов «Кто нас защищает», «Экономика родного края», «Музей путешествий»	1 ч	-Выступать с подготовленными сообщениями, иллюстрировать их наглядным материалом; -обсуждать выступление учащихся; -оценивать свои достижения и достижения других учащихся.

Тематическое планирование 4 класс (68 ч)

№	Название разделов и тем	Количество часов	Характеристика учебной деятельности ученика
Земля и человечество (9ч.)			
1	Мир глазами астронома.	1	Знать название нашей планеты, планет Солнечной системы. Понимать общие условия, необходимые для жизни живых организмов. Уметь использовать полученные знания для удовлетворения познавательного интереса о нашей планете
2	Планеты Солнечной системы. Практическая работа.	1	Знать название нашей планеты, название планет Солнечной системы. Понимать общие условия, необходимые для жизни живых организмов. Уметь работать с готовыми моделями (глобусом и картой), создавать несложные модели
3	Звездное небо - великая книга природы.	1	Уметь работать с готовыми моделями (глобусом и картой), создавать несложные модели планет и созвездий
4	Мир глазами географа. Глобус и географическая карта.	1	Уметь показывать на карте, глобусе материка и океаны, горы, равнины, моря
5	Пояса Земли.	1	Знать тепловые пояса Земли. Уметь показывать на карте, глобусе материка и океаны, горы, равнины, моря, тепловые пояса Земли
6	Мир глазами историка.	1	Уметь описывать отдельные (изученные) события

			из истории Отечества
7	Когда и где? История – путешествие вглубь времен.	1	Уметь описывать отдельные (изученные) события из истории Отечества, использовать ленту времени
8	Прошлое и настоящее глазами эколога.	1	Уметь использовать приобретенные знания для оценки воздействия человека на природу, выполнение правил поведения в природе и участие в ее охране
9	Сокровища Земли под охраной человечества.	1	Знать правила поведения человека, памятники истории и культуры. Уметь использовать знания для оценки воздействия человека на природу
Природа России (10 ч.)			
10	Равнины и горы России.	1	Знать понятия «равнины», «горы». Уметь, показывать на карте, глобусе материка и океаны, горы, равнины, моря, реки (без указания названий)
11	Моря, озера и реки России.	1	Знать виды водоемов. Уметь показывать на карте, глобусе материка и океаны, горы, равнины, моря, реки (без указания названий)
12	Зона арктических пустынь.	1	Знать общие условия, необходимые для жизни живых организмов. Уметь, приводить примеры представителей разных групп растений и животных арктических пустынь
13	Тундра. Природа тундры.	1	Знать общие условия, необходимые для жизни живых организмов. Уметь приводить примеры представителей разных групп растений и животных тундры
14	Леса России.	1	Знать общие условия, необходимые для жизни живых организмов, правила поведения в природе. Уметь, приводить примеры представителей разных групп растений и животных леса
15	Лес и человек. Проверочная работа по теме «Леса России».	1	Понимать основные правила поведения в окружающей среде. Уметь приводить примеры представителей разных групп растений и животных (2—3 представителя из изученных), раскрывать особенности их внешнего вида и жизни
16	Зона степей.	1	Знать общие условия, необходимые для жизни живых организмов. Уметь приводить примеры представителей разных групп растений и животных степей
17	Пустыни.	1	Знать общие условия, необходимые для жизни живых организмов. Уметь приводить примеры представителей разных групп растений и животных пустыни
18	У Черного моря.	1	Знать общие условия, необходимые для жизни живых организмов. Уметь приводить примеры представителей разных групп растений и животных Черноморского побережья
19	Экологическое равновесие. Обобщение по раз-	1	Знать общие условия, необходимые для жизни живых организмов, знать и выполнять правила поведе-

	делу «Природа России».		ния в природе .Уметь использовать полученные знания для поиска дополнительной информации о родной стране
Родной край — Часть большой страны (13 ч.)			
20	Наш край.	1	Знать название родного города. Уметь показывать на карте родной край, выполнять основные правила поведения в окружающей среде
21	Поверхность нашего края.	1	Уметь показывать на карте, глобусе горы, равнины, реки, различать объекты природы и изделия; объекты неживой и живой природы
22	Водоемы нашего края.	1	Уметь показывать на карте, глобусе материка и океаны, моря, реки
23	Наши подземные богатства.	1	Уметь использовать полученные знания для удовлетворения познавательных интересов, поиска дополнительной информации о подземных богатствах
24	Земля – кормилица.	1	Знать понятие «почва», состав воды и почв. Уметь определять признаки различных объектов природы (цвет, форму, сравнительные размеры); различать объекты природы и изделия; объекты неживой и живой природы
25	Жизнь леса. Лес - природное сообщество.	1	Знать основные правила поведения в окружающей среде. Уметь использовать полученные знания для удовлетворения познавательных интересов, поиска дополнительной информации о родном крае, о жизни леса, луга и пресного водоема, приводить примеры представителей разных групп растений и животных (2-3 представителя из изученных), леса, луга и пресного водоема, раскрывать особенности их внешнего вида и жизни, различать части растения, отображать их в рисунке (схеме)
26	Жизнь луга. Луг - природное сообщество.	1	Знать основные правила поведения в окружающей среде. Уметь использовать полученные знания для удовлетворения познавательных интересов, поиска дополнительной информации о родном крае, о жизни леса, луга и пресного водоема, приводить примеры представителей разных групп растений и животных (2-3 представителя из изученных), леса, луга и пресного водоема, раскрывать особенности их внешнего вида и жизни, различать части растения, отображать их в рисунке (схеме)
27	Жизнь пресного водоема.	1	Знать основные правила поведения в окружающей среде. Уметь использовать полученные знания для удовлетворения познавательных интересов, поиска дополнительной информации о родном крае, о жизни леса, луга и пресного водоема, приводить примеры представителей разных групп растений и животных (2-3 представителя из изученных), леса, луга и пресного водоема, раскрывать особенности их внешнего вида и жизни, различать части растения, отображать их в рисунке (схеме)
28	Растениеводство в нашем	1	Знать отрасли растениеводства в родном крае.

	крае.		Уметь выполнять правила ухода за культурными растениями
29	Незаметные защитники урожая.	1	Уметь устанавливать взаимосвязи в природе, ухаживать за культурными растениями
30	Животноводство в нашем крае.	1	Знать отрасли животноводства в родном крае. Уметь ухаживать за домашними животными
31	Промышленность нашего края.	1	Знать отрасли промышленности родного края.
32	Обобщение по разделу «Родной край - часть большой страны».	1	Знать природные сообщества родного края. Уметь выполнять правила поведения в природе
Страницы всемирной истории (5ч.)			
33	Начало истории человечества.	1	Знать, что изучает наука «история». Использовать ленту времени
34	Мир древности: далекий и близкий.	1	Знать историю древнего мира. Использовать ленту времени
35	Средние века: время рыцарей и замков.	1	Знать историю Средних веков
36	Новое время: встреча Европы и Америки.	1	Знать выдающихся людей Нового времени. Уметь работать с географической картой
37	Новейшее время: история продолжается сегодня. Обобщение по разделу «Страницы всемирной истории».	1	Знать выдающихся людей новейшего времени Уметь использовать приобретенные знания и умения в практической деятельности и повседневной жизни для обогащения жизненного опыта, решения практических задач
Страницы истории Отечества (20ч.)			
38	Жизнь древних славян.	1	Знать название нашей родной страны и ее столицы, историю Древней Руси. Уметь показывать на карте границы России, некоторые города России, описывать отдельные (изученные) события из истории Отечества
39	Во времена Древней Руси.	1	Знать название нашей родной страны и ее столицы, историю Древней Руси
40	Страна городов.	1	Уметь показывать на карте границы России, некоторые города России, описывать отдельные (изученные) события из истории Отечества
41	Из книжной сокровищницы Древней Руси.	1	Знать музеи России. Уметь описывать отдельные (изученные) события из истории Отечества
42	Трудные времена на Русской земле.	1	Знать историю Древней Руси, выдающихся людей, патриотов. Уметь показывать на карте границы России, некоторые города России, описывать события Куликовской битвы
43	Русь расправляет крылья.	1	Знать историю Древней Руси, выдающихся людей, патриотов. Уметь показывать на карте границы России, некоторые города России, описывать события Куликовской битвы
44	Куликовская битва.	1	Знать историю Древней Руси, выдающихся людей, патриотов. Уметь показывать на карте границы России, некоторые города России, описывать события Куликовской битвы
45	Иван Третий.	1	Знать реформы Ивана Третьего. Уметь описывать отдельные (изученные) события из истории Отечества

			ства
46	Мастера печатных дел.	1	Знать историю книгопечатания на Руси, патриотов России, реформы Петра Великого. Уметь использовать полученные знания для удовлетворения познавательных интересов, поиска дополнительной информации о родной стране
47	Патриоты России.	1	Знать историю книгопечатания на Руси, патриотов России, реформы Петра Великого. Уметь использовать полученные знания для удовлетворения познавательных интересов, поиска дополнительной информации о родной стране
48	Петр Великий.	1	Знать историю книгопечатания на Руси, патриотов России, реформы Петра Великого. Уметь использовать полученные знания для удовлетворения познавательных интересов, поиска дополнительной информации о родной стране
49	Михаил Васильевич Ломоносов.	1	Знать историю развития образования на Руси
50	Екатерина Великая.	1	Знать реформы Екатерины Великой
51	Отечественная война 1812 года.	1	Знать значение и полководцев Отечественной войны 1812 года. Уметь работать с исторической картой. Знать историю России XIX века. Уметь показывать на карте границы России, некоторые города России
52	Страницы истории XIX века.	1	Знать значение и полководцев Отечественной войны 1812 года. Уметь работать с исторической картой. Знать историю России XIX века. Уметь показывать на карте границы России, некоторые города России
53	Россия вступает в XX век.	1	Уметь использовать полученные знания для удовлетворения познавательных интересов о родной стране, описывать отдельные (изученные) события из истории Отечества
54	Страницы истории 1920-1930-х годов.	1	Знать страницы истории России в 1920-1930-х годах. Уметь описывать исторические события в начале XX века в России
55	Великая война и Великая Победа.	1	Знать значение победы в Великой Отечественной войне 1941-1945 гг., героев ВОВ; первого космонавта, выдающихся людей
56	Страна, открывшая путь в космос.	1	Уметь описывать исторические события, пользуясь исторической картой
57	История вокруг нас.	1	Уметь использовать знания для удовлетворения познавательных интересов, поиска дополнительной информации о родном крае, родной стране, нашей планете
Современная Россия (11ч.)			
58	Основной закон России и права человека.	1	Знать государственные праздники, Основной закон России. Уметь использовать знания для удовлетворения познавательных интересов, поиска дополнительной информации
59	«Дети имеют право на особую заботу и по-	1	Знать Основной закон России и права человека, название нашей родной страны и ее столицы.

	мощь».		Уметь описывать традиции, обычаи, народов, населяющих Россию
60	Мы - граждане России.	1	Знать Основной закон России и права человека , название нашей родной страны и ее столицы. Уметь описывать традиции, обычаи, народов, населяющих Россию
61	Такие разные праздники.	1	Знать государственные праздники. Уметь описывать государственные праздники, традиции народов России
62	Славные символы России.	1	Знать государственную символику России. Уметь описывать историю создания гимна, герба, флага
63	Путешествие по России.	1	Знать города России, правила работы с географической картой. Уметь показывать на карте границы России, некоторые города России (родной город, столицу, 1-2 города), использовать знания для удовлетворения познавательных интересов, поиска дополнительной информации о родном крае, родной стране
64	Путешествие по России.	1	Знать города России, правила работы с географической картой. Уметь показывать на карте границы России, некоторые города России (родной город, столицу, 1-2 города), использовать знания для удовлетворения познавательных интересов, поиска дополнительной информации о родном крае, родной стране
65	Путешествие по России.	1	Знать города России, правила работы с географической картой. Уметь показывать на карте границы России, некоторые города России (родной город, столицу, 1-2 города), использовать знания для удовлетворения познавательных интересов, поиска дополнительной информации о родном крае, родной стране
66	Путешествие по России.	1	Знать города России, правила работы с географической картой. Уметь показывать на карте границы России, некоторые города России (родной город, столицу, 1-2 города), использовать знания для удовлетворения познавательных интересов, поиска дополнительной информации о родном крае, родной стране
67	Путешествие по России.	1	Знать города России, правила работы с географической картой. Уметь показывать на карте границы России, некоторые города России (родной город, столицу, 1-2 города), использовать знания для удовлетворения познавательных интересов, поиска дополнительной информации о родном крае, родной стране
68	Что мы узнали и чему научились за год (итоговый урок).	1	Выполнять тесты с выбором ответа; оценивать правильность/неправильность предложенных ответов; адекватно оценивать свои знания в соответствии с набранными баллами.

